




Manillones Antipánico Gama IDEA

LAS NUEVAS NORMAS EN 1125 Y EN 179, edición 2008 PARA DISPOSITIVOS ANTIPANICOS Y DE EMERGENCIA

Las nuevas normas no obligan a ISEO a modificar nada de sus dispositivos: proyectados ya en plena conformidad con los nuevos parámetros, entrados en vigor el 1 de enero del 2009.

- Los distribuidores podrán seguir vendiendo los productos marcados según las viejas normas hasta el agotamiento de las existencias, sin límite de tiempo.
- Los distribuidores ISEO saben que venden productos ya según norma, desde antes de enero del 2009, pues en aquellos sólo cambia el marcado.
- Los nuevos certificados atestiguan también la conformidad de los productos con el marcado anterior.
-  Nuestros productos tienen la certificación voluntaria "P" de ICIM, que prevé controles externos adicionales como garantía de calidad.



A CONTINUACIÓN LO QUE PREVEN, EN GENERAL, LAS NUEVAS NORMAS:

- Definición más precisa de cómo han sido realizadas las pruebas de durabilidad (más semejantes a las situaciones reales);
- Verificación funcional a temperatura (mínima y máxima) de funcionamiento;
- Revisión de todas las instrucciones que lo acompañan, con la introducción de un nuevo requisito, indicaciones más detalladas referidas a la instalación y a la manutención;
- Nueva clasificación de los productos, con la incorporación de un décimo carácter que indica el campo de aplicación del producto.

Base-Inox

255/256



Base

257/261



Bolt-Inox

268/270



Bolt

271/272



Push SIRENA

275/276



Push

277/278



Push-Bolt

279/280



Pad Inox

286/287



Pad

288/290



Pad-Bolt Inox

291/292



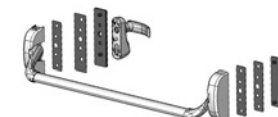
Pad-Bolt

293/294



Belvedere

297/299



Trim-Tronic

305/306



Trim

309/311



Cerraderos

312/315



Accesorios

316/317





IDEA BASE.

**Dispositivo para
salidas antipánico**

La norma

EN 1125:2008

Los dispositivos para salidas antipánico conformes a la norma EN 1125 están concebidos para ser utilizados en situaciones de emergencia.

La norma EN1125 establece los requisitos que un dispositivo antipánico para salidas de seguridad tiene que tener para garantizar una vía de escape segura y eficaz, por una puerta cuya apertura se produce mediante un simple empujón, con el mínimo esfuerzo y sin conocimiento previo del dispositivo.



Cómo leer el marcado EN 1125:2008

No idóneo para puertas cortafuego/antihumo

Idóneo para puertas cortafuego/antihumo

3	7	6	0	1	4	2	2	A	A
3	7	6	B	1	4	2	2	A	A
Categoría de utilización	Duración cíclica	Peso de la puerta	Idoneidad para su uso en puertas cortafuegos/antihumo	Seguridad para las personas	Resistencia a la corrosión	Seguridad de los bienes	Separación de la barra a la puerta	Tipo de accionamiento de la barra	Campo de aplicación de la puerta

Categoría de utilización. Existe una categoría única que contempla el uso muy frecuente de la barra, por personas no cuidadosas que plantean la posibilidad de incidentes en su utilización.

Duración cíclica. Hay dos categorías:

Grado 6=100.000 ciclos.

Grado 7=200.000 ciclos.

Peso de la puerta. Hay tres categorías:

Grado 5=hasta 100 kilos.

Grado 6=hasta 200 kilos.

Grado 7= más de 200 kilos.

Resistencia al fuego. Hay igualmente tres categorías:

Grado 0= no es apta para puertas cortafuego/antihumo.

Grado A= está adaptada a puertas cortafuego.

Grado B= está adaptada a puertas cortafuego/antihumo.

Seguridad para las personas. Existe una categoría única que representa el grado máximo que se puede obtener en relación al hecho de que el dispositivo antipánico debe garantizar la seguridad de las personas.

Resistencia a la corrosión. Existen dos categorías en conformidad con la norma prEN1670:

Grado 3= 96 horas, alta resistencia.

Grado 4= 240 horas, altísima resistencia.

Seguridad de los bienes. Existe una categoría única, que indica el grado mínimo obtenible, teniendo en cuenta el hecho de que la seguridad de los bienes debe de ser considerada secundaria respecto de la de las personas.

Separación de la barra de la puerta. Hay dos categorías,

Grado 1=separación hasta 150 mm (grande).

Grado 2=separación hasta 100 mm (normal).

Tipo de accionamiento de la barra. Hay dos categorías:

A= antipánico accionado por una barra a presión (Idea).

B= antipánico accionado por una barra de contacto (Push-Bar).

Campo de aplicación de la puerta. Hay 3 categorías:

A= puerta de una hoja, puerta de dos hojas: hoja activa o inactiva.

B= solo puerta de una hoja.

C= puerta de dos hojas, solo hoja inactiva.

Para detalles adicionales consultar la norma EN1125:2008



Certificación de los productos

Iseo Serrature ha obtenido del Instituto Warrington Certification Limited (WCL), el certificado de conformidad a la norma EN 1125:2008, para aplicar la marca CE sobre los manillones antipánico, obligatoria desde el 01/04/2003.

Recordamos además que, los manillones serie Idea obtuvieron ya la Certificación de Producto Voluntaria expedida por una tercera entidad, ICIM, prevista por la norma EN 1125: 2008.

La certificación voluntaria ICIM prevé cumplimientos aún más estrictos respecto a la marca CE.

Se incluyen en ésta página dos ejemplos de certificación de producto. Todos los Certificados están disponibles y pueden descargarse desde nuestra web: www.iseoiberica.es.

Page 1 of 7

warrington
certification

EC CERTIFICATE OF CONFORMITY

Number: 1121 - CPD - AAA006

In compliance with Directive 89/106/EEC of the Council of European Communities of 21 December 1988 on the approximation of laws, regulations and administrative provisions of the Member States relating to construction products (Construction Products Directive - CPD), amended by the Directive 93/68/EEC of the Council of European Communities of 22 July 1993, it is confirmed that the following products are subject to factory production control procedures and are submitted by the manufacturer to further testing of samples taken at the factory in accordance with a prescribed test plan. The stated Notified Certification Body has performed the initial type-testing for the relevant characteristics of the product, has conducted the initial inspection of the factory and the factory production control, and is responsible for the continuous surveillance, assessment and approval of the factory production control.

Construction product: **Panic Exit Devices "IDEA" Series as detailed on pages 3 to 7**

Placed on the market by:
Company: **Iseo Serrature S.p.A.**
Address: **Via S. Girolamo 13, 25055 Pisogne (BS), Italy**

Product classification: **3 7 6 B* 1 4 2 2 A A**

Intended use: **For use on fire rated single leaf and double leaf escape route doors**

Intended use: **For use on non-fire rated single leaf and double leaf escape route doors**

This document certifies that all the provisions concerning the attestation of conformity and product performance described in Annex ZA of the product standard

BS EN 1125 : 2008

were applied and that the product fulfils all the prescribed requirements.

Notified Certification Body: **Warrington Certification Ltd** EC Reference Number: **1121**

This certificate was first issued on 02/07/2009 and remains valid as long as the conditions laid down in the harmonised technical specification above, or the product design, or the manufacturing conditions in the factory, or the FPC itself are not modified significantly, or at the latest 01/07/2014.

CE

Manager - Warrington Certification Ltd.

References:
Mechanical test evidence: **ICIM 51/08, 53/08, 53/08, 54/08, 56/08, 57/08, 59/08** Fire test evidence: **Institute Giordano 161718**
Factory references: **F001** Classification report:
* The referenced reports detail the precise field of application for fire/smoke door use

SINCERT

CERTIFICAZIONE DI PRODOTTO
PRODUCT CERTIFICATION

ICIM

CERTIFICATO N° **004AD/3**
CERTIFICATE N°

PER LA CONCESSIONE DEL DIRITTO DI USO DEL MARCHIO DI CONFORMITÀ ICIM / FOR THE AUTHORIZATION TO USE ICIM MARK OF CONFORMITY

ALL'AZIENDA / TO THE FIRM

ISEO SERRATURE S.p.A.
Via San Girolamo, 13
PISOGNE (BS) ITALY

UNITÀ OPERATIVE / OPERATIVES UNITS

PER I SEGUENTI PRODOTTI / FOR THE FOLLOWING PRODUCTS

DISPOSITIVI ANTIPANICO PER USCITE DI SICUREZZA AZIONATI MEDIANTE UNA BARRA ORIZZONTALE
PANIC EXIT DEVICES

CON DENOMINAZIONE COMMERCIALE / WITH TRADE NAMES

serie **PUSH-BAR**
mod. **9444084**T, 9444117**T, 9444130**T**

serie **PUSH-TRONIC**
mod. **9444084**E, 9444117**E, 9444084**E, 9444117**E**

serie **PUSH-PALMO**
mod. **94490705829* + 214654*** + 032094, 94490815829 + 214654*** + 032094, 94491165829 + 214654*** + 032094**

ACCESSORI 9440005T, 9440203**T, 9440204**T, 9440205**T, 9440305**E, 9440200*, 9440201*, 94000010, 94000020, 94400030, 94800030, 9410010*, 9410011*, 9410012***

CONFORME ALLA NORMA ED AL DOCUMENTO NORMATIVO ICIM
IN COMPLIANCE WITH THE STANDARD AND WITH ICIM NORMATIVE DOCUMENT

UNI EN 1125:08 - ICIM 70R010

CON CLASSIFICAZIONE / WITH CLASSIFICATION

3 7 6 B 1 4 2 2 B A

Prima Emissione
First issue
20/01/2000

Emissione corrente
Current issue
04/12/2008

Data di scadenza
Expiring date
19/01/2012

ICIM S.p.A.
Pisogne (BS) Italy

Advertencia

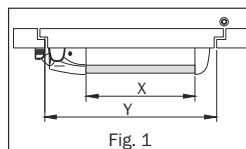


Todos los productos de la serie IDEA son conformes a la norma EN 1125:2008
(Excepto la familia Pad conforme a la norma EN 179)

La aplicación de estos manillones antipánico está limitado como sigue:

Peso máximo de la puerta	Alto máximo de la puerta	Ancho máximo de la puerta	Temperaturas límite
200 Kg.	2520 mm	1320 mm	-10°C +60°C

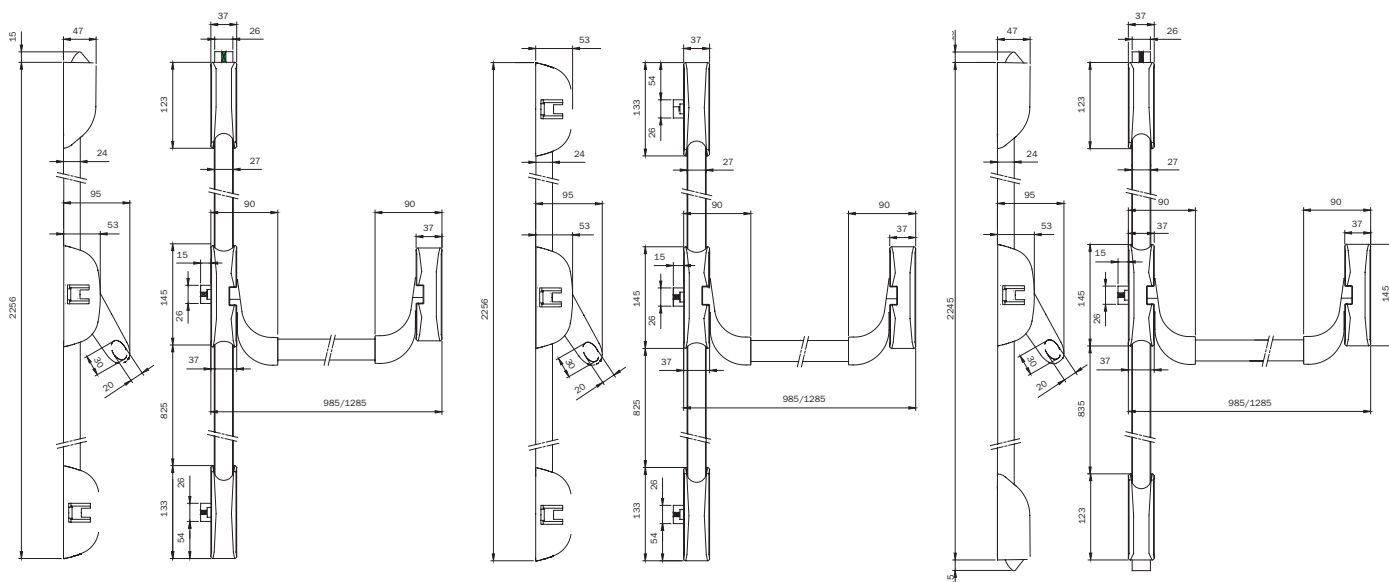
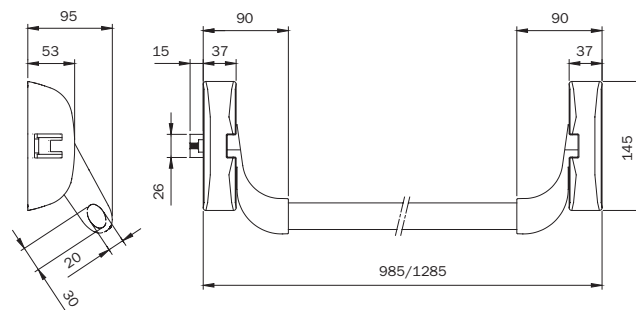
Los límites arriba indicados son los límites definidos por la norma EN 1125. Cuando la puerta supera uno o más de estos límites, ya no están dentro del campo de aplicación de la norma EN 1125 y, por tanto, no pueden ser certificados de acuerdo a la norma. Para puertas con un peso de hasta 200 kg altura máxima de 3.200 mm y ancho de hasta 1.500 mm, ISEO declara que las prestaciones de los manillones y sus accesorios son conformes a aquellas exigidas por la norma.



El ancho eficaz de la barra de accionamiento, cuota X, debe de ser lo más próximo posible al ancho eficaz de la puerta, cuota Y, para la cual el manillón antipánico está destinado. En todo caso, nunca menos del 60% (ver fig. 1). Estos manillones antipánico no son aptos para puertas de doble acción (de vaivén).

La hoja de la puerta y sus marcos tienen que estar constituidos por un material de suficiente rigidez tal que eventuales distorsiones que se produzcan durante su uso no sean superiores a 5 mm en cualquiera posición.

La instalación del manillón antipánico sobre la hoja de la puerta tiene que realizarse con materiales que garanticen la resistencia a tracción por cada tornillo > de 1,5KN.



Manillón antipánico **"BASE INOX" MODULAR**, reversible, acabado en PVD - Inox. Preparado para cierre lateral, doble y triple. **RESBALÓN DE ACERO AUTOBLOCANTE**, idóneo para puertas CORTAFUEGO. Cerradero Inox 94100112. Dos 94100042 placas de fijación Inox. Preparado para fijación de varillas alto/bajo. Tapas para orificios alto/bajo. Espesor de nylon para dispositivo exterior de apertura. Plantilla. Instrucciones de montaje.

Accesorios adaptables a pedir a parte:

Barra 9459** inoxidable.

Varilla y carcasa 94100202 para puertas hasta 2.400 mm.

Varilla y carcasa 94100302 para puertas hasta 3.400 mm.

Juego de pestillos de acero 941020**24.

Dispositivo externo de apertura 94011002T / 94012002T pomo.

Cilindro exterior 859000857.

Microinterruptor 94100060.

Kit dispositivo día-noche 94100070.

Encuentro eléctrico 56800**.

Cuadro manilla prolongado 947880.

Kit quarnición CORTAFUEGO 94000030.

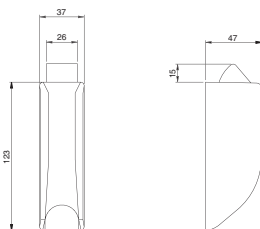
Placa de acero para fijación manillón CORTAFUEGO 94100040.

9414000524

1 -

Accesorios acabado PVD INOX

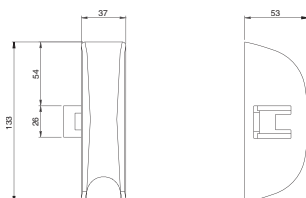
CÓDIGO



Juego pestillos de **acero inox** con acabado PVD, para antipánico "Base INOX". Cierre superior e inferior. Resbalón de acero con autoblocante. **Idóneo para puertas cortafuego**. Se suministra con: cerraderos 94100112 + 94100127, tornillos de fijación, juego de placas de fijación de acero inox.

9410201524

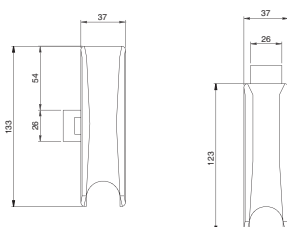
1 -



Juego pestillos de **acero inox** con acabado PVD, para antipánico "Base INOX". Cierre superior e inferior laterales. Resbalón de acero con autoblocante. **Idóneo también para puertas cortafuego**. Se suministra con: cerraderos 94100102 + 94100102, tornillos de fijación, juego de placas de fijación de acero inox.

9410203524

1 -



Juego pestillos de **acero inox** con acabado PVD, para antipánico "Base INOX". Cierre superior vertical e inferior lateral. Resbalón de acero con autoblocante. **Idóneo también para puertas cortafuego**. Se suministra con: cerraderos 94100112 + 94100112, tornillos de fijación, juego de placas de fijación de acero inox.

9410204524

1 -



Varillas y carcasas de **acero inox**, para antipánico "Base INOX", superior e inferior con 1 cerradero sin suplementos, con tapa para resbalón lateral manillón.

Para puertas con una altura máxima de 2400 mm.

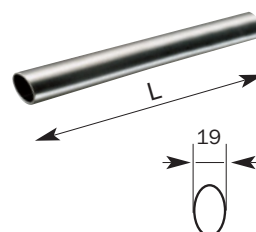
94100202

5 -

Para puertas con una altura máxima de 3400 mm.

94100302

5 -



Barra oval horizontal para manillón antipánico "Base INOX" en acabado INOX

Largo 1130 mm.

945922

1 -

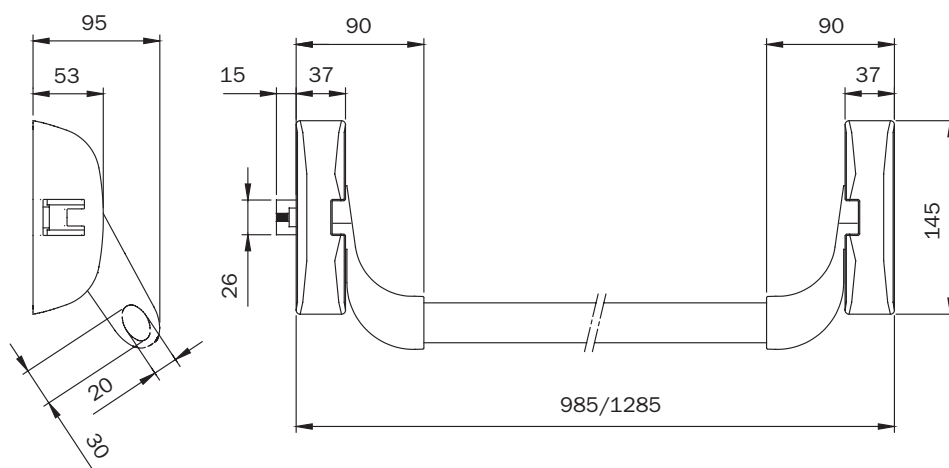
Largo 1330 mm.

945932

1 -

Base resbalón de zamak

CÓDIGO



Manillón antipánico "BASE", **CIERRE LATERAL**, reversible, barnizado NEGRO. **Resbalón de zamak sin autoblocante**. Cerradero 94100110. Espesor de nylon para dispositivo exterior de apertura. Plantilla. Instrucciones de montaje.

Accesorios adaptables a pedir a parte:

Barra 9459**.

Dispositivo externo de apertura 9401* / 9402*.

Cilindro exterior 859000857.

Microinterruptor 94100060.

Kit dispositivo día-noche 94100070.

Encuentro eléctrico 56800*.

Barnizado negro

9411000505

1 -

Base resbalón de zamak

CÓDIGO



9412000505 +
9410201505

9412000505 +
9410203505

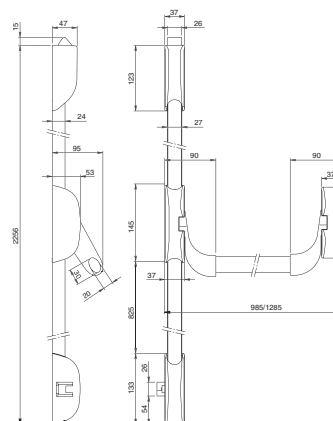
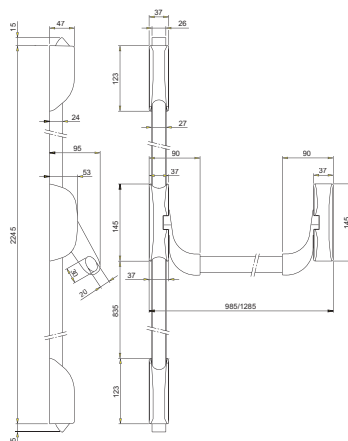
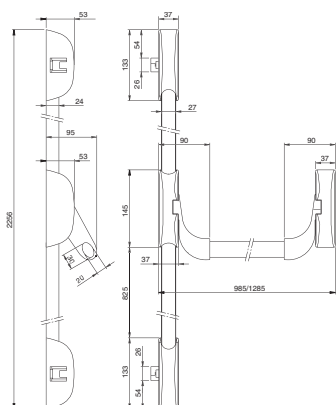
9412000505 +
9410204505



9412000505 +
9410201504

9412000505 +
9410203504

9412000505 +
9410204504



Manillón antipánico “**BASE**”, **DOS PUNTOS DE CIERRE VERTICAL**, reversible, barnizado NEGRO. Preparado para fijación de varillas alto/bajo. Espesor de nylon para dispositivo exterior de apertura. Plantilla. Instrucciones de montaje.

Accesorios adaptables a pedir a parte:

Barra 9459**.

Varillas y carcassas 94100205 para puertas hasta 2.400 mm.

Varillas y carcassas 94100305 para puertas hasta 3.400 mm .

Juego de pestillos de zamak 941020**05.

Dispositivo externo de apertura 9401* / 9402*.

Cilindro exterior 859000857.

Microinterruptor 94100060.

Kit dispositivo día-noche 94100070.

Barnizado negro

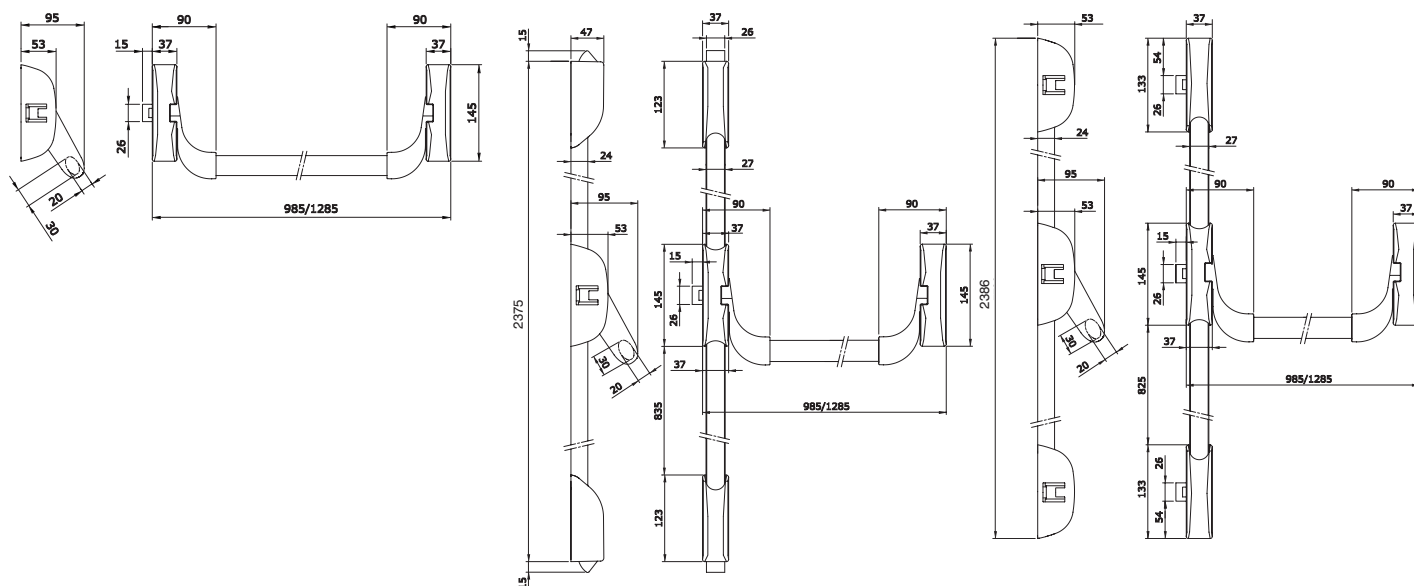
9412000505

1

-

Base resbalón de zamak

CÓDIGO



Manillón antipánico "BASE", **MODULAR**, reversible, barnizado NEGRO. Preparado para cierre lateral, doble y triple. **Resbalón de zamak sin autoblocante**. Cerradero 94100110. Preparado para fijación de varillas alto/bajo. Tapas para orificios alto/bajo. Espesor de nylon para dispositivo exterior de apertura. Plantilla. Instrucciones de montaje.

Accesorios adaptables a pedir a parte:

Barra 9459**.

Varillas y carcassas 94100205 para puertas hasta 2.400 mm.

Varillas y carcassas 94100305 para puertas hasta 3.400 mm.

Juego de pestillos de zamak 941020**05.

Dispositivo externo de apertura 9401* / 9402*.

Cilindro exterior 859000857.

Microinterruptor 94100060.

Kit dispositivo día-noche 94100070.

Encuentro eléctrico 56800**.

Barnizado negro

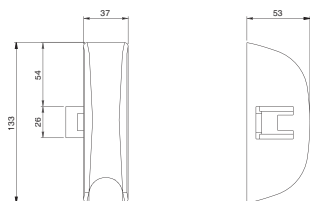
9414000505

1

-

Pestillos zamak

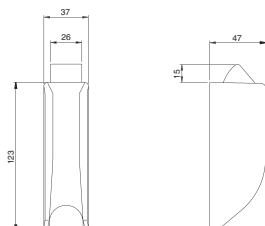
CÓDIGO



Pestillo barnizado NEGRO para antipánico "BASE",
sin autoblocante. Cierre superior, inferior, lateral.
Se suministra con: tornillos de fijación.

9410003505

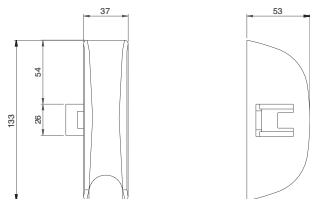
1 -



Juego pestillos barnizado NEGRO para antipánico "BASE",
sin autoblocante. Cierre superior e inferior. Se suministra con:
cerraderos 94100110 + 94100120, tornillos de fijación.

9410201505

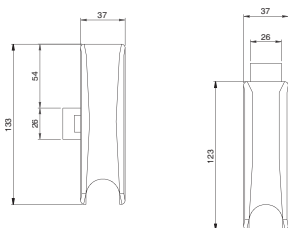
1 -



Juego pestillos barnizado NEGRO para antipánico "BASE",
sin autoblocante. Cierre superior e inferior laterales. Se suministra con:
cerraderos 94100100 + 94100100, tornillos de fijación.

9410203505

1 -



Juego pestillos barnizado NEGRO para antipánico "BASE",
sin autoblocante. Cierre superior y lateral. Se suministra con:
cerraderos 94100110 + 94100110, tornillos de fijación.

9410204505

1 -

Varillas y carcasas superior e inferior para serie "BASE" Y "PUSH" con cerradero sin suplementos para puerta de dos
hojas, con tapa para resbalón lateral modular.



Para puertas altura max. 2.400 mm. **Gris**

94100203

5 -

Para puertas altura max. 2.400 mm. **Blanco**

94100204

5 -

Para puertas altura max. 2.400 mm. **Negro**

94100205

5 -

Para puertas altura max. 3.400 mm. **Gris**

94100303

5 -

Para puertas altura max. 3.400 mm. **Blanco**

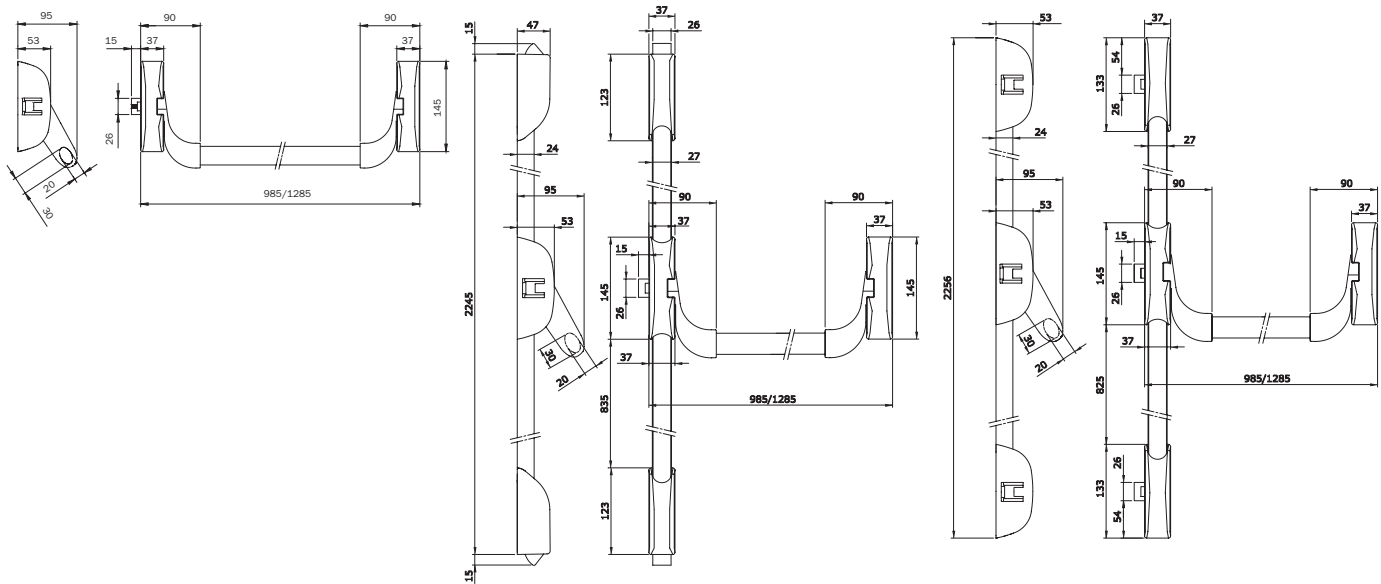
94100304

5 -

Para puertas altura max. 3.400 mm. **Negro**

94100305

5 -



Manillón antipánico “**BASE**” **MODULAR reversible**, barnizado NEGRO. Preparado para cierre lateral, doble y triple.
RESBALÓN DE ACERO AUTOBLOCANTE, idóneo para puertas **CORTAFUEGO**. Cerradero 94100110. Preparado para fijación de varillas alto/bajo. Tapas para orificios alto/bajo. Espesor de nylon para dispositivo exterior de apertura. Plantilla. Instrucciones de montaje.

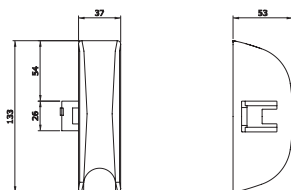
Accesorios adaptables a pedir a parte:

- Barra 9459**.
- Varilla y carcasa 94100205 para puertas hasta 2.400 mm.
- Varilla y carcasa 94100305 para puertas hasta 3.400 mm.
- Juego de pestillos de acero 941020**04.
- Dispositivo externo de apertura 9401* / 9402*.
- Cilindro exterior 859000857.
- Microinterruptor 94100060.
- Kit dispositivo día-noche 94100070.
- Encuentro eléctrico 56800**.
- Kit guarnición CORTAFUEGO 94000030.
- Placa de acero para fijación manillón CORTAFUEGO 94100040.

Barnizado Gris	9414000304	1	-
Barnizado Blanco	9414000404	1	-
Barnizado Negro	9414000504	1	-

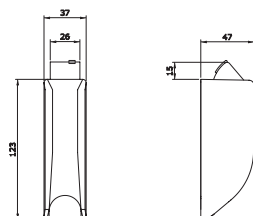
Pestillos acero

CÓDIGO



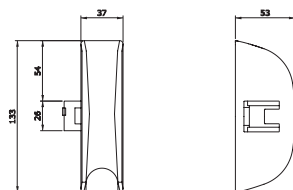
Pestillo para antipánico series “**BASE**” y “**PUSH**”, con autoblocante. Idóneo para puertas cortafuego. Cierre superior, inferior, lateral. Se suministra con: tornillos de fijación.

Barnizado Gris	9410003304	1	-
Barnizado Blanco	9410003404	1	-
Barnizado Negro	9410003504	1	-



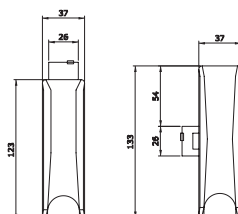
Juego pestillos para antipánico series “**BASE**” y “**PUSH**”, con autoblocante. Idóneo para puertas cortafuego. Cierre superior e inferior. Se suministra con: cerraderos 94100110 + 94100120, tornillos de fijación.

Barnizado Gris	9410201304	1	-
Barnizado Blanco	9410201404	1	-
Barnizado Negro	9410201504	1	-



Juego pestillos para antipánico series “**BASE**” y “**PUSH**”, con autoblocante. Idóneo para puertas cortafuego. Cierre superior e inferior laterales. Se suministra con: cerraderos 94100100 + 94100100, tornillos de fijación.

Barnizado Gris	9410203304	1	-
Barnizado Blanco	9410203404	1	-
Barnizado Negro	9410203504	1	-



Juego pestillos para antipánico series “**BASE**” y “**PUSH**”, con autoblocante. Idóneo para puertas cortafuego. Cierre superior e inferior lateral. Se suministra con: cerraderos 94100110 + 94100110, tornillos de fijación.

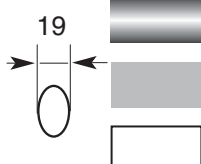
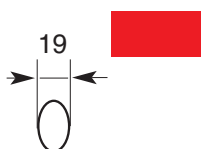
Barnizado Gris	9410204304	1	-
Barnizado Blanco	9410204404	1	-
Barnizado Negro	9410204504	1	-

Accesorios

CÓDIGO



Barra oval horizontal manillones para serie "BASE".



Longitud: 830 mm	Barnizada: Rojo	945918	1	-
------------------	-----------------	--------	---	---

Longitud: 1130 mm	Barnizada: Inox	945922	1	-
-------------------	-----------------	--------	---	---

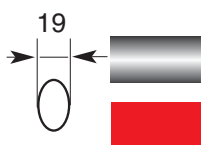

Longitud: 1130 mm	Barnizada: Gris	945923	1	-
-------------------	-----------------	--------	---	---

Longitud: 1130 mm	Barnizada: Blanco	945924	1	-
-------------------	-------------------	--------	---	---

Longitud: 1130 mm	Barnizada: Negro	945925	1	-
-------------------	------------------	--------	---	---

Longitud: 1130 mm	Barnizada: Rojo	945928	1	-
-------------------	-----------------	--------	---	---

Longitud: 1130 mm	Barnizada: Verde	945929	1	-
-------------------	------------------	--------	---	---



Longitud: 1330 mm	Barnizada: Inox	945932	1	-
-------------------	-----------------	--------	---	---

Longitud: 1330 mm	Barnizada: Rojo	945938	1	-
-------------------	-----------------	--------	---	---



Varillas y carcasas superior e inferior para serie "BASE" Y "PUSH" con cerradero sin suplementos para puerta de dos hojas, con tapa para resbalón lateral modular.

Para puertas altura max. 2.400 mm. Gris	94100203	5	-
---	----------	---	---

Para puertas altura max. 2.400 mm. Blanco	94100204	5	-
---	----------	---	---

Para puertas altura max. 2.400 mm. Negro	94100205	5	-
--	----------	---	---

Para puertas altura max. 3.400 mm. Gris	94100303	5	-
---	----------	---	---

Para puertas altura max. 3.400 mm. Blanco	94100304	5	-
---	----------	---	---

Para puertas altura max. 3.400 mm. Negro	94100305	5	-
--	----------	---	---

Base configurador para puerta de 1 hoja

Resbalón con o sin autoblocante							
1 punto	(A) (B)	(A) (B)	(A) (B)	(A) (B)			
2 puntos							
Modular							
Juego de resbalones superior / inferior							
Juego de resbalones superior / lateral							
Juego de resbalones laterales							
L = 830 L = 1.130 L = 1.330	*	*	*	*	*	*	*
Alt. máx. 2.400 Alt. máx. 3.400		*	*	*	*	*	*
Encuentro eléctrico	○		○ ○	○ ○		○ ○ ○	○ ○ ○
Dispositivo de apertura externa	○	○	○	○	○	○	○
Placa de montaje	○ ○	○ ○	○ ○	○ ○	○ ○	○ ○	○ ○
Placa de montaje para pestillo alto y bajo		○ ○	○ ○	○ ○	○ ○	○ ○	○ ○
Kit dispositivo día-noche	○	○	○	○	○	○	○
Kit microinterruptor	○	○	○	○	○	○	○

(A) (B) = Posibilidad de escoger entre las dos versiones propuestas.

● = Elementos necesarios. (● ● = 2 pzas, ● ● ● = 3 pzas)

★ = Escoger 1 sólo artículo.

○ = Elementos opcionales. (○ ○ = 2 pzas)

Base configurador para puerta de 2 hojas

Resbalón con o sin autoblocante				
1 punto	(A) (B) (C)	(A) (B)	(A) (B)	(A) (B)
2 puntos				
Modular				
Juego de resbalones superior / inferior				
Juego de resbalones superior / lateral				
Juego de resbalones laterales				
L= 830 L= 1.130 L= 1.330				
Alt. máx. 2.400 Alt. máx. 3.400				
Encuentro eléctrico				
Dispositivo de apertura externa				
Placa de montaje				
Placa de montaje para pestillo alto y bajo				
Kit microinterruptor				
Kit dispositivo día-noche				

(A) (B) = Posibilidad de escoger entre las dos versiones propuestas.

● = Elementos necesarios. (●● = 2 pzas, ●●● = 3 pzas)

★ = Escoger 1 sólo artículo.

○ = Elementos opcionales. (○○ = 2 pzas)



Bolt.
Cierre patentado
para puertas con hoja y
marco en el mismo plano,
o con solape.

Bolt

■ Un **diseño** que han esculpido los mejores arquitectos.

■ Una **sencillez** de instalación que gusta a los instaladores.

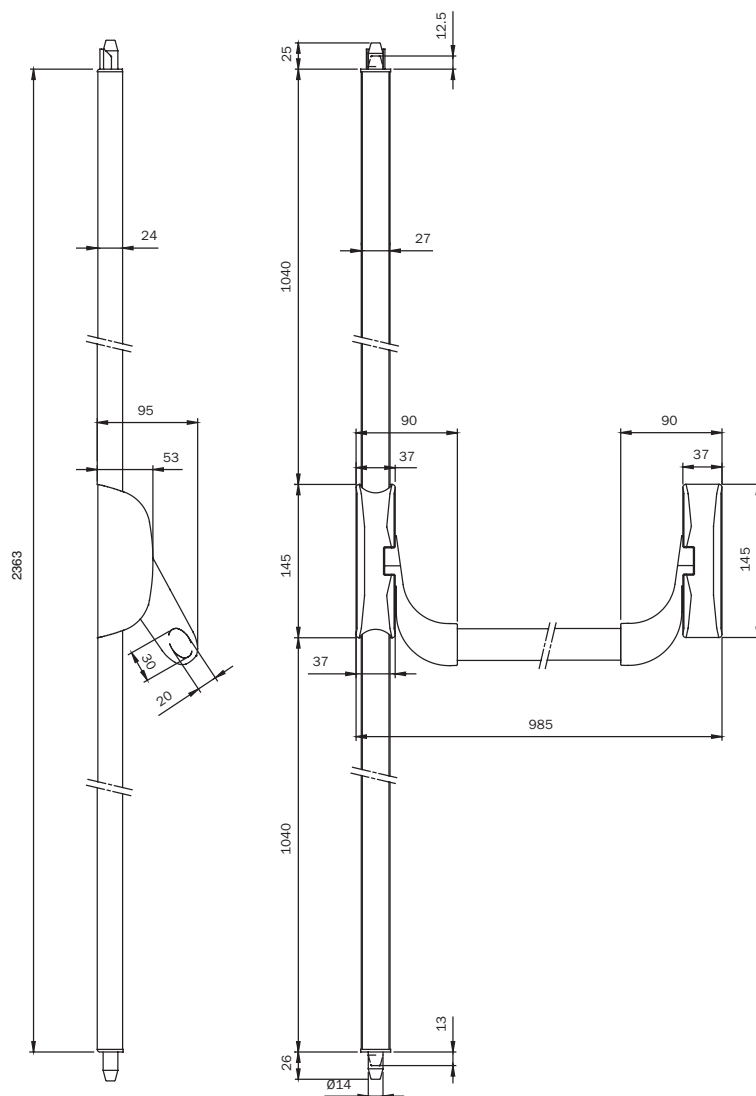
■ Un **funcionamiento** garantizado incluso con un descuadre de la puerta de hasta 8 mm.



- Un nuevo cierre patentado.
- Dobra la seguridad gracias a los puntales rotantes anticorte de Ø14 mm.
- Adaptable a todos los soportes (aluminio, hierro, PVC, madera).
- Cierre alto/bajo regulable sin elementos sobresalientes en el pavimento.

Bolt-Inox

CÓDIGO



Manillón antipánico “**BOLT INOX**” **DOS PUNTOS DE CIERRE VERTICAL**, reversible, acabado en PVD - Inox.
Cerraderos para puntales. Cerradero Bolt. Puntales alto/bajo autoblocantes. Espesor de nylon. Plantilla. Instrucciones de montaje.

Accesorios adaptables a pedir a parte:

Barra 9459** inoxidable.

Varilla y carcasa 94300202 para puertas hasta 2.400 mm.

Varilla y carcasa 94300302 para puertas hasta 3.400 mm.

Dispositivo externo de apertura 94011002T / 94012002T pomo.

Cilindro exterior 859000857.

Microinterruptor 94100060.

Kit dispositivo día-noche 94100070.

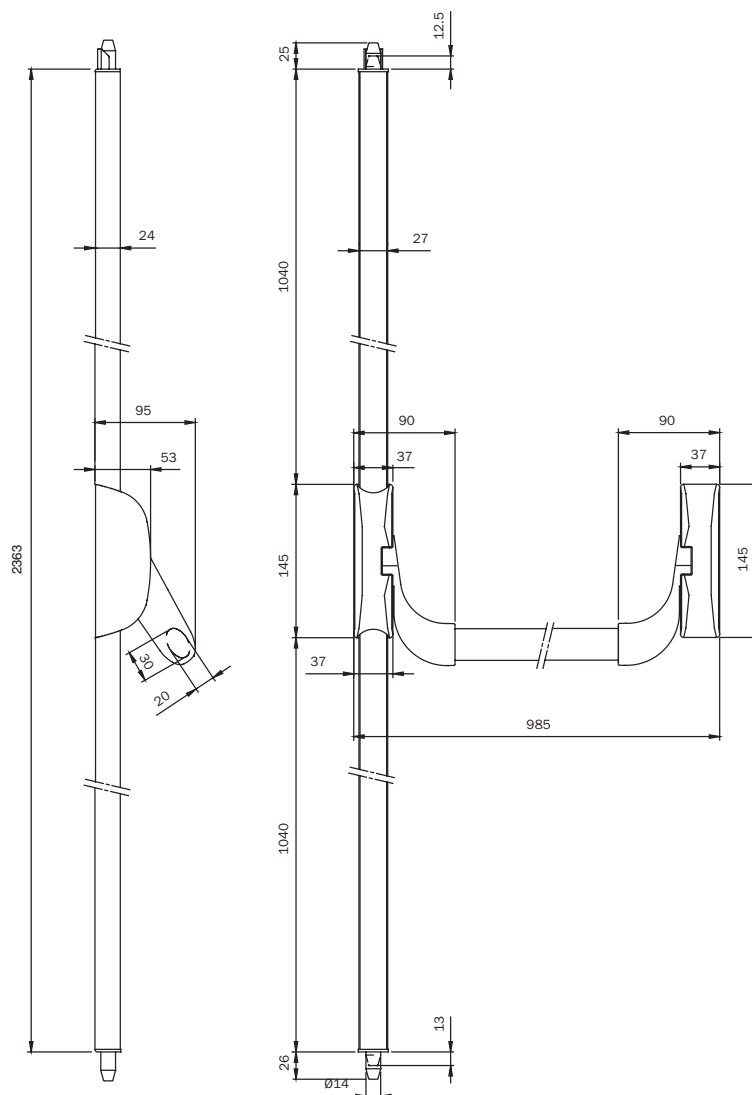
Kit guarnición CORTAFUEGO 94000030.

Acabado PVD

9432000224

•

—



Manillón antipánico **"BOLT INOX"** **TRES PUNTOS DE CIERRE**, reversible, acabado en PVD - Inox. Resbalón autoblocante de acero. Cerraderos para puntales. Cerradero Bolt. Cerradero lateral. Puntales alto/bajo autoblocantes. Espesor de nylon. Plantilla. Instrucciones de montaje.

Accesorios adaptables a pedir a parte:

Barra 9459** inoxidable.

Varilla y carcasa 94300202 para puertas hasta 2.400 mm.

Varilla y carcasa 94300302 para puertas hasta 3.400 mm.

Dispositivo externo de apertura 94011002T / 94012002T pomo.

Cilindro exterior 859000857.

Microinterruptor 94100060.

Kit dispositivo día-noche 94100070.

Kit guarnición CORTAFUEGO 94000030.

Acabado PVD





9433000224

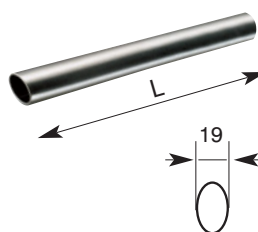
1.

Accesorios

CÓDIGO



	Varillas y carcassas superior e inferior con 1 cerradero sin suplementos, para puerta de dos hojas, con tapa para resbalón lateral modular.			
				
	Para puerta altura máxima 2270 mm . Acabado INOX	94300202	5	-
	Para puerta altura máxima 3400 mm . Acabado INOX	94300302	5	-



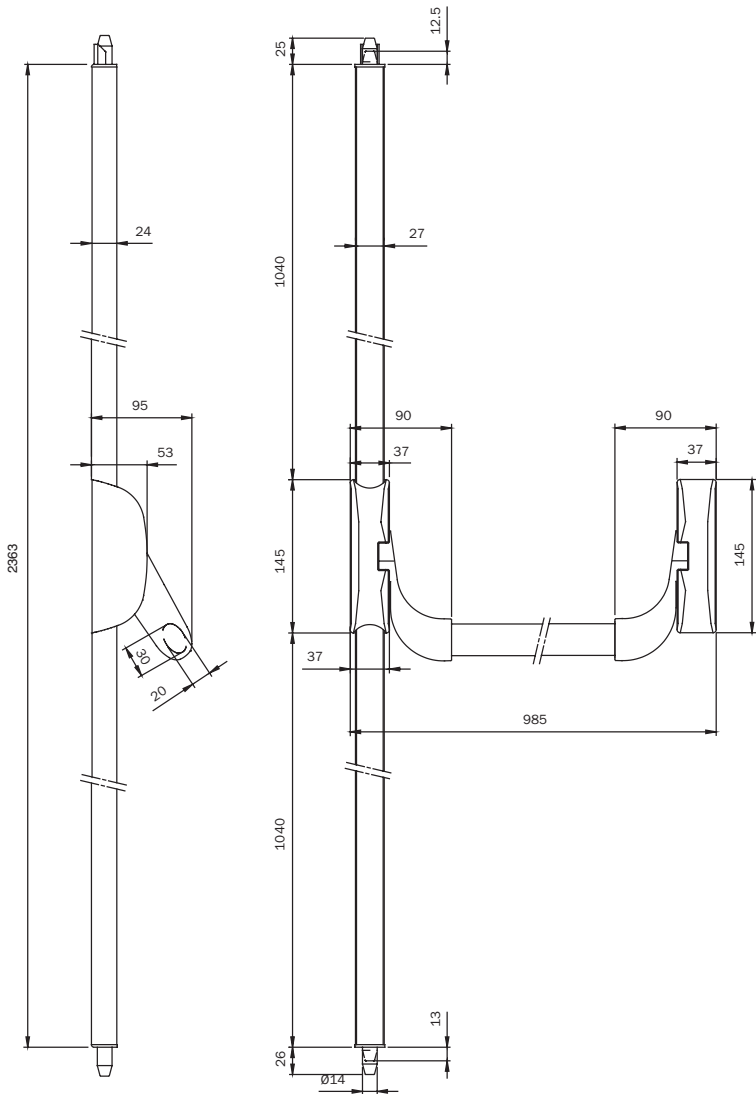
Barra horizontal oval de **acero inox** para manillón antipánico "IDEA".

Largo 1130 mm .	945922	1	-
Largo 1330 mm .	945932	1	-



Bolt

CÓDIGO



Manillón antipánico “BOLT” **DOS PUNTOS DE CIERRE VERTICAL**, reversible. Cerraderos para puntales. Cerradero Bolt. Puntales alto/bajo autoblocantes. Espesor de nylon. Plantilla. Instrucciones de montaje.

Accesorios adaptables a pedir a parte:

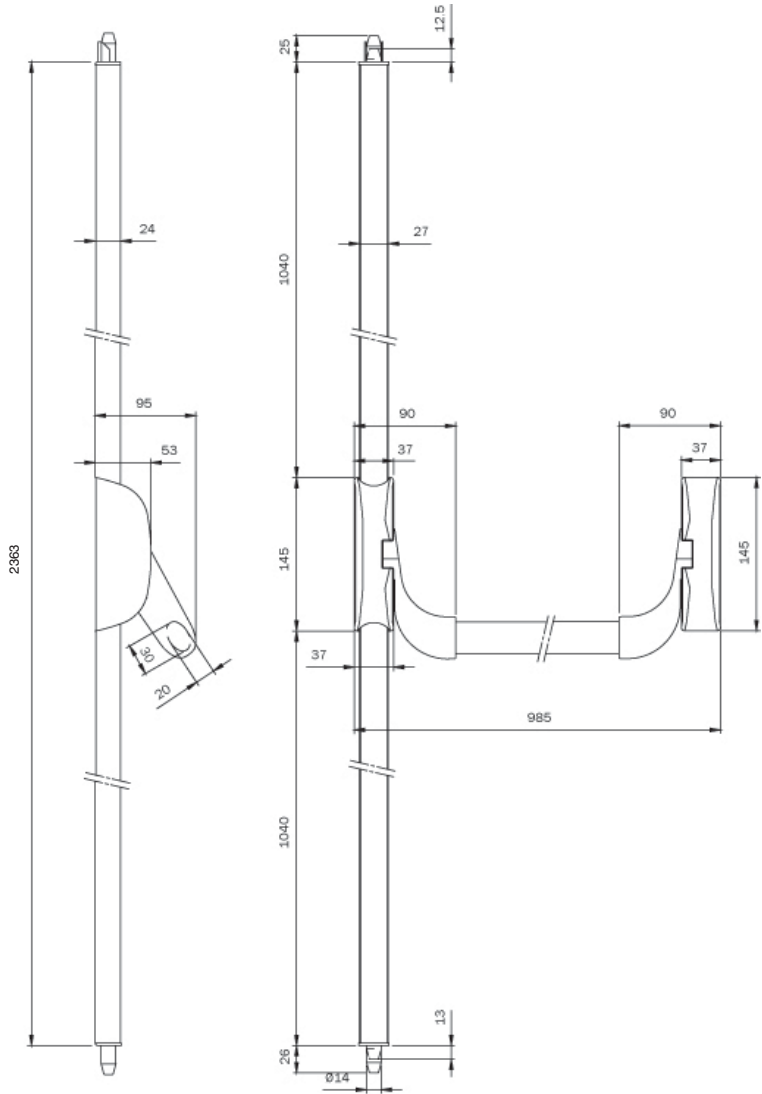
- Barra 9459**.
- Varilla y carcasa 9430020* para puertas hasta 2.400 mm.
- Varilla y carcasa 9430030* para puertas hasta 3.400 mm.
- Dispositivo externo de apertura 9401*.
- Cilindro exterior 859000857.
- Microinterruptor 94100060.
- Kit dispositivo día-noche 94100070.
- Kit guarnición CORTAFUEGO 94000030.

Barnizado Gris	9432000304	1	-
Barnizado Blanco	9432000404	1	-
Barnizado Negro	9432000504	1	-



Bolt

CÓDIGO



Manillón antipánico “BOLT” **TRES PUNTOS DE CIERRE**, reversible. Resbalón autoblocante de acero. Cerraderos para puntales. Cerradero Bolt. Cerradero lateral. Puntales alto/bajo autoblocantes. Espesor de nylon. Plantilla. Instrucciones de montaje.

Accesorios adaptables a pedir a parte:

- Barra 9459**
- Varilla y carcasa 9430020* para puertas hasta 2.400 mm.
- Varilla y carcasa 9430030* para puertas hasta 3.400 mm.
- Dispositivo externo de apertura 94011*.
- Cilindro exterior 859000857.
- Microinterruptor 94100060.
- Kit dispositivo día-noche 94100070.
- Kit guarnición CORTAFUEGO 94000030.

Barnizado Gris	9433000304	1	-
Barnizado Blanco	9433000404	1	-
Barnizado Negro	9433000504	1	-

Accesorios

CÓDIGO

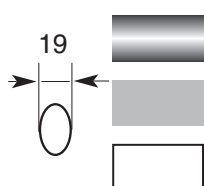
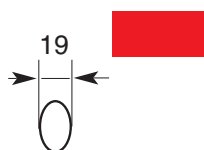



Varillas y carcassas superior e inferior para serie "BOLT" y "PUSH -BOLT" con cerradero sin suplementos para puerta de dos hojas, con tapa para resbalón lateral modular.

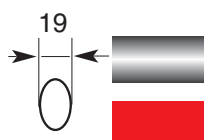



Para puerta altura máxima: 2.400 mm	Barnizada: Gris	94300203	5	-
Para puerta altura máxima: 2.400 mm	Barnizada: Blanco	94300204	5	-
Para puerta altura máxima: 2.400 mm	Barnizada: Negro	94300205	5	-
Para puerta altura máxima: 3.400 mm	Barnizada: Gris	94300303	5	-
Para puerta altura máxima: 3.400 mm	Barnizada: Blanco	94300304	5	-
Para puerta altura máxima: 3.400 mm	Barnizada: Negro	94300305	5	-

Barra oval horizontal para serie "IDEA".



Longitud: 830 mm	Barnizada: Rojo	945918	1	-
Longitud: 1130 mm	Barnizada: Inox	945922	1	-
Longitud: 1130 mm	Barnizada: Gris	945923	1	-
Longitud: 1130 mm	Barnizada: Blanco	945924	1	-
Longitud: 1130 mm	Barnizada: Negro	945925	1	-
Longitud: 1130 mm	Barnizada: Rojo	945928	1	-
Longitud: 1130 mm	Barnizada: Verde	945929	1	-



Longitud: 1330 mm	Barnizada: Inox	945932	1	-
Longitud: 1330 mm	Barnizada: Rojo	945938	1	-



Push

**Dispositivo para
salidas antipánico**

Push SIRENA

CÓDIGO



Manillón antipánico con dispositivo de alarma acústico.

La alarma del dispositivo se activa emitiendo una fuerte señal acústica (90db) cada vez que la barra es presionada. Permite así combinar una salida de seguridad con un control para prevenir robos y/o salidas de emergencia no autorizadas. Compatible con los manillones ISEO de la línea PUSH, puede ser montado con un mínimo esfuerzo incluso en manillones ya instalados.

El funcionamiento con baterías no necesita conexiones eléctricas externas, haciendo la instalación rápida, simple y económica. Mediante un selector accionable por un medio cilindro con llave (incluido) es posible programar las funciones y seleccionar los estados del dispositivo (desactivado, activado, cortesía).

Funciones y características del dispositivo:

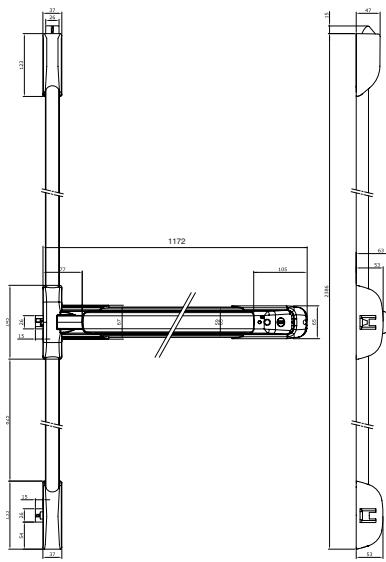
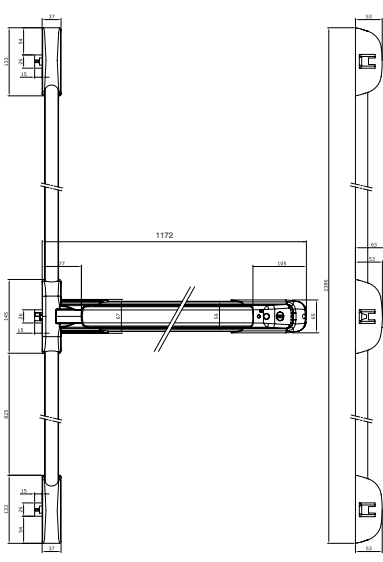
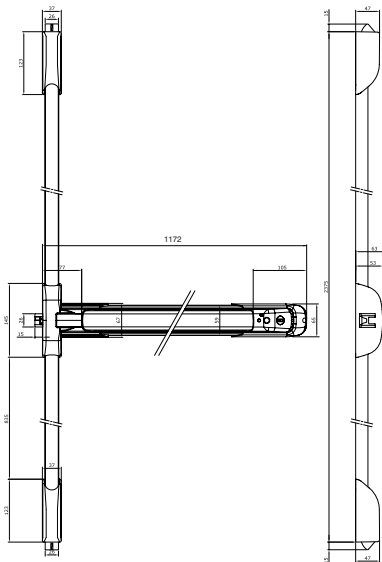
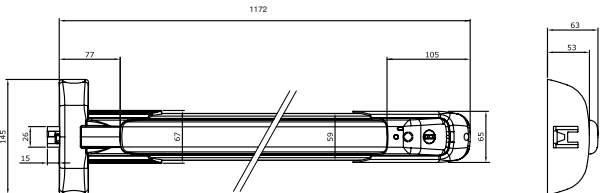
- Función de cortesía para salir sin generar alarma.
- Reseteo de la alarma solo con llave.
- Señalización acústica y mediante 2 led del estado del dispositivo y del estado de carga de las pilas.
- Funcionamiento con 2 pilas alcalinas tipo AA (duración sin alarmas de más de 2 años).
- Señalización de batería descargada con 3 niveles para permitir la sustitución programada.
- Selector compatible con medio cilindro tipo europeo (dim. 30 + 10) con leva DIN de 8 posiciones.



Barnizado	94200093	1	-
Barnizado Blanco	94200094	1	-
Barnizado Negro	94200095	1	-

Push SIRENA

CÓDIGO

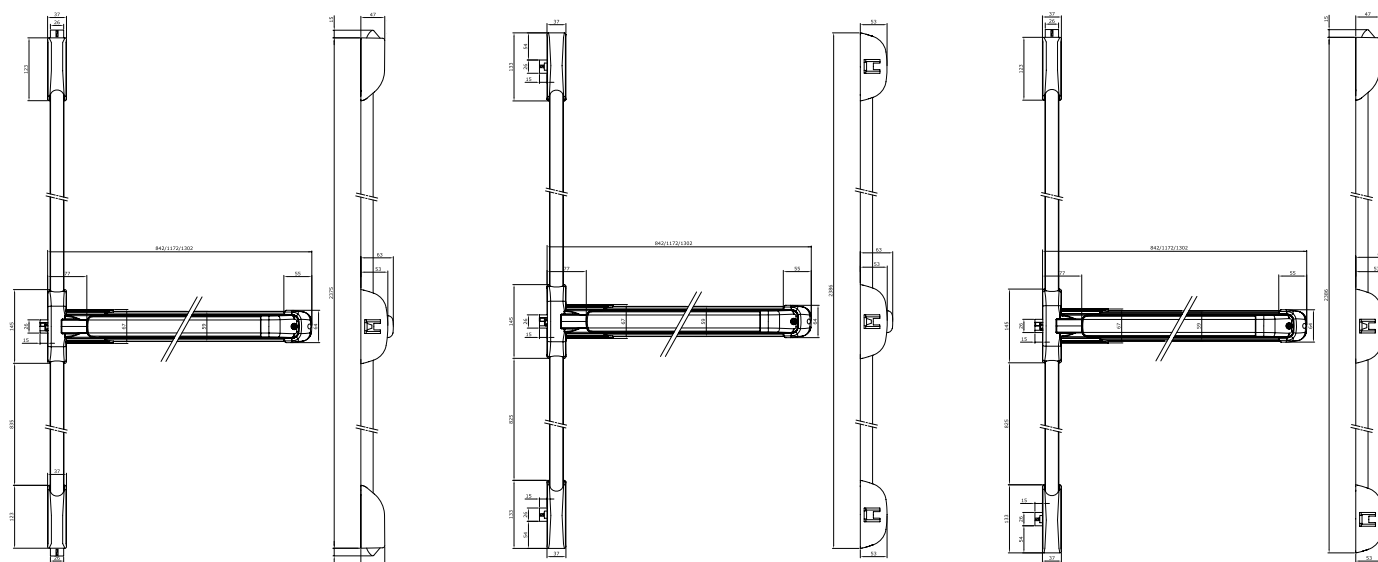
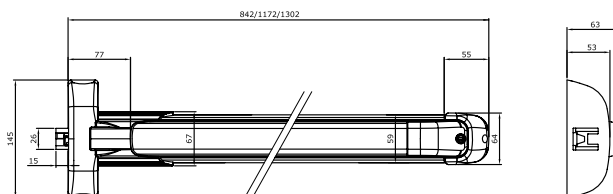


Manillón antipánico “PUSH SIRENA”, **MODULAR REVERSIBLE**. Preparado para enganche con varillas. Largo 1.170 mm ajustable hasta 330 mm. **Resbalón de acero autoblocante**, idóneo para puertas **CORTAFUEGO**. Preparado para fijación de varillas alto/bajo. Tapas para orificios alto/bajo. Cerradero lateral con espesores de 1-2-3 mm. 2 pilas alcalinas tipo AA 1,5V. Cilindro monoperfil. Instrucciones de montaje.

Accesorios adaptables a pedir a parte:

- Varillas y carcacas 94100205 para puertas de 2.400 mm.
- Varillas y carcacas 94100305 para puertas de 3.400 mm.
- Juego de pestillos de acero 941020**04.
- Dispositivo exterior 9401* ó 9402*.
- Cilindro exterior 859000857.
- Cerradero eléctrico 56800*0.
- Kit guarniciones CORTAFUEGOS 94000030.
- Placa de montaje para manillón CORTAFUEGOS 94100040.
- Placa de montaje para pestillo CORTAFUEGOS 94100050.

Longitud: 1.170 mm	Base Barnizada: Gris	Barra: Gris	942411733T..1	1	-
Longitud: 1.170 mm	Base Barnizada: Negra	Barra: Roja	942411758T..1	1	-



Manillón antipánico "PUSH", **MODULAR REVERSIBLE**. Preparado para cierre lateral, doble y triple. **Resbalón de acero autoblocante**, idóneo para puertas **CORTAFUEGO**. Preparado para fijación de varillas alto/bajo. Largo ajustable hasta 330 mm. Tapas para orificios alto/bajo. Cerradero lateral con espesores de 1-2-3 mm. Instrucciones de montaje.

Accesorios adaptables a pedir a parte:

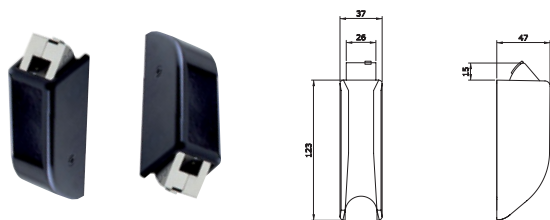
Varillas y carcassas 94100205 para puertas de 2.400 mm.
Varillas y carcassas 94100305 para puertas de 3.400 mm.
Juego de pestillos de acero 941020**04.
Dispositivo exterior 9401* ó 9402*.
Cilindro exterior 859000857.
Microinterruptor 94200060.
Cerradero eléctrico 56800*0.
Kit guarniciones CORTAFUEGOS 94000030.
Placa de montaje para manillón CORTAFUEGOS 94100040.
Placa de montaje para pestillo CORTAFUEGOS 94100050.

Longitud: 842 mm	Base Barnizada: Negra	Barra: Roja	942408458T	1	-
Longitud: 1.165 mm	Base Barnizada: Gris	Barra: Gris	942411733T	1	-
Longitud: 1.165 mm	Base Barnizada: Blanca	Barra: Blanca	942411744T	1	-
Longitud: 1.165 mm	Base Barnizada: Negra	Barra: Roja	942411758T	1	-
Longitud: 1.165 mm	Base Barnizada: Negra	Barra: Verde	942411759T	1	-
Longitud: 1.300 mm	Base Barnizada: Negra	Barra: Roja	942413058T	1	-



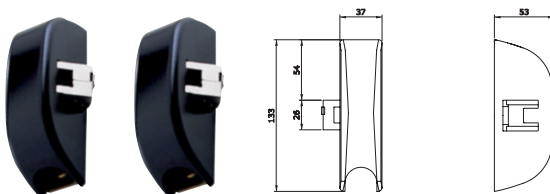
Accesorios

CÓDIGO



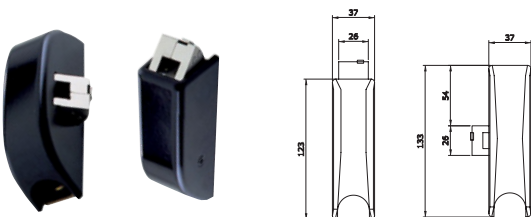
Juego pestillos para antipánico series “BASE” y “PUSH”, con autoblocante
Idóneo para puertas cortafuego. Cierre superior e inferior. Se suministra con:
cerraderos 94100110 + 94100120, tornillos de fijación.

Barnizado Gris	9410201304	1	-
Barnizado Blanco	9410201404	1	-
Barnizado Negro	9410201504	1	-



Juego pestillos para antipánico series “BASE” y “PUSH”, con autoblocante.
Idóneo para puertas cortafuego. Cierre superior e inferior laterales. Se
suministra con: cerraderos 94100100 + 94100100, tornillos de fijación.

Barnizado Gris	9410203304	1	-
Barnizado Blanco	9410203404	1	-
Barnizado Negro	9410203504	1	-



Juego pestillos para antipánico series “BASE” y “PUSH”, con autoblocante.
Idóneo para puertas cortafuego. Cierre superior e inferior lateral. Se suministra
con: cerraderos 94100110 + 94100110, tornillos de fijación.

Barnizado Gris	9410204304	1	-
Barnizado Blanco	9410204404	1	-
Barnizado Negro	9410204504	1	-



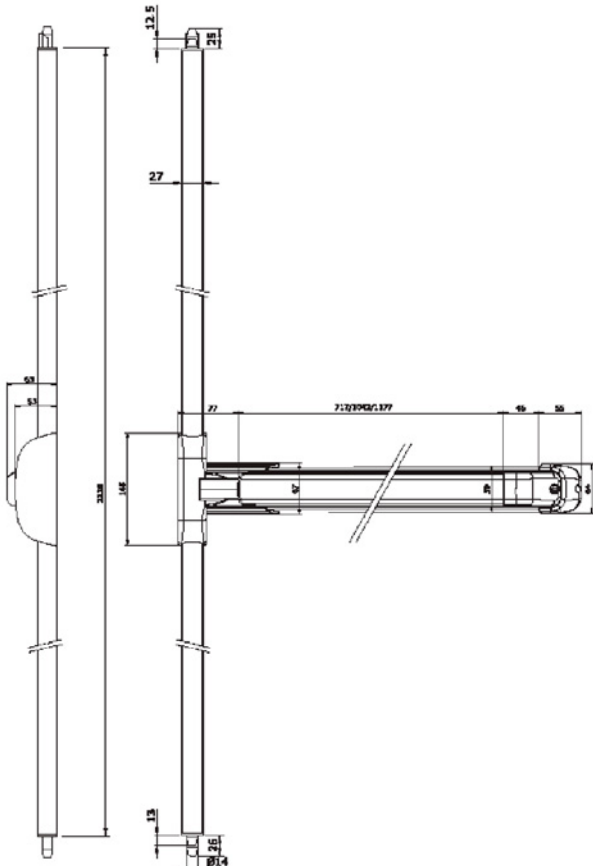
Varillas y carcasas superior e inferior para serie “BASE” Y “PUSH” con cerradero sin suplementos para puerta de dos
hojas, con tapa para resbalón lateral modular.

Para puertas altura max. 2.400 mm. Gris	94100203	5	-
Para puertas altura max. 2.400 mm. Blanco	94100204	5	-
Para puertas altura max. 2.400 mm. Negro	94100205	5	-
Para puertas altura max. 3.400 mm. Gris	94100303	5	-
Para puertas altura max. 3.400 mm. Blanco	94100304	5	-
Para puertas altura max. 3.400 mm. Negro	94100305	5	-



Push-Bolt

CÓDIGO



Manillón antipánico “**PUSH BOLT**” **DOS PUNTOS DE CIERRE VERTICAL**, reversible. Ajustable hasta 330 mm. Cerraderos para puntales. Cerradero Bolt. Puntales alto/bajo autoblocantes. Espesor de nylon. Plantilla. Instrucciones de montaje. Adaptable a comando externo de apertura.

Accesorios adaptables a pedir aparte:

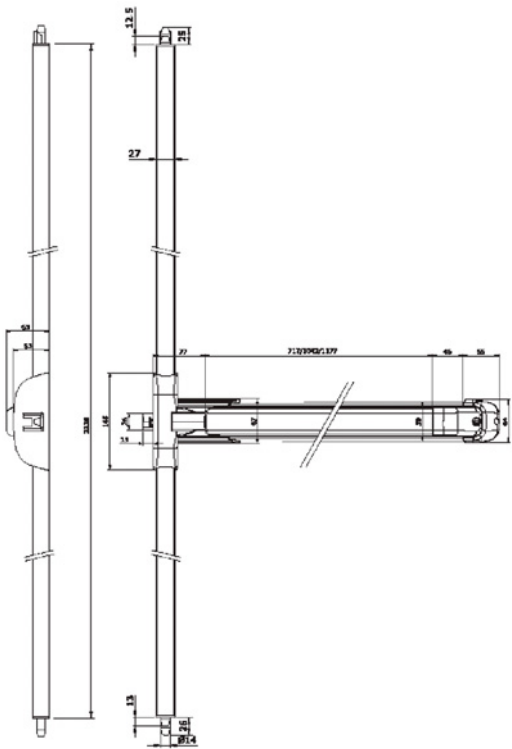
Varilla y carcasa 9430020* para puertas hasta 2.400 mm.
Varilla y carcasa 9430030* para puertas hasta 3.400 mm.
Dispositivo externo de apertura 9401*.
Cilindro exterior 859000857.
Microinterruptor 94100060.
Kit dispositivo día-noche 94100070.
Kit guarnición CORTAFUEGO 94000030.

Longitud: 840 mm	Base Barnizada: Gris	Barra: Gris	9452084334	1	-
Longitud: 840 mm	Base Barnizada: Blanca	Barra: Blanca	9452084444	1	-
Longitud: 840 mm	Base Barnizada: Negra	Barra: Roja	9452084584	1	-
Longitud: 840 mm	Base Barnizada: Negra	Barra: Verde	9452084594	1	-
Longitud: 1.170 mm	Base Barnizada: Gris	Barra: Gris	9452117334	1	-
Longitud: 1.170 mm	Base Barnizada: Blanca	Barra: Blanca	9452117444	1	-
Longitud: 1.170 mm	Base Barnizada: Negra	Barra: Roja	9452117584	1	-
Longitud: 1.170 mm	Base Barnizada: Negra	Barra: Verde	9452117594	1	-
Longitud: 1.300 mm	Base Barnizada: Negra	Barra: Roja	9452130584	1	-



Push-Bolt

CÓDIGO



Manillón antipánico “**PUSH BOLT**” **DOS PUNTOS DE CIERRE VERTICAL**, reversible. Ajustable hasta 330 mm. Cerraderos para puntales. Cerradero Bolt. Cerradero lateral. Puntales alto/bajo autoblocantes. Espesor de nylon. Plantilla. Instrucciones de montaje. Adaptable a comando externo de apertura.

Accesorios adaptables a pedir aparte:

Varilla y carcasa 9430020* para puertas hasta 2.400 mm.
Varilla y carcasa 9430030* para puertas hasta 3.400 mm.
Dispositivo externo de apertura 9401*.
Cilindro exterior 859000857.
Microinterruptor 94100060.
Kit dispositivo día-noche 94100070.
Kit guarnición CORTAFUEGO 94000030.

Longitud: 840 mm	Base Barnizada: Gris	Barra: Gris	9453084334	1	-
Longitud: 840 mm	Base Barnizada: Blanca	Barra: Blanca	9453084444	1	-
Longitud: 840 mm	Base Barnizada: Negra	Barra: Roja	9453084584	1	-
Longitud: 840 mm	Base Barnizada: Negra	Barra: Verde	9453084594	1	-
Longitud: 1.170 mm	Base Barnizada: Gris	Barra: Gris	9453117334	1	-
Longitud: 1.170 mm	Base Barnizada: Blanca	Barra: Blanca	9453117444	1	-
Longitud: 1.170 mm	Base Barnizada: Negra	Barra: Roja	9453117584	1	-
Longitud: 1.170 mm	Base Barnizada: Negra	Barra: Verde	9453117594	1	-
Longitud: 1.300 mm	Base Barnizada: Negra	Barra: Roja	9453130584	1	-

Accesorios

CÓDIGO



Varillas y carcasa superior e inferior para serie "BOLT" Y "PUSH -BOLT" con cerradero sin suplementos para puerta de dos hojas, con tapa para resbalón lateral modular.



Longitud: 2.400 mm	Barnizada: Gris	94300203	5	-
Longitud: 2.400 mm	Barnizada: Blanco	94300204	5	-
Longitud: 2.400 mm	Barnizada: Negro	94300205	5	-
Longitud: 3.400 mm	Barnizada: Gris	94300303	5	-
Longitud: 3.400 mm	Barnizada: Blanco	94300304	5	-
Longitud: 3.400 mm	Barnizada: Negro	94300305	5	-

Push-Bolt: configurador para puerta de 1 y 2 hojas

9452*	*		(A) (B)	(A) (B)	(A) (B)	(A) (B)	(A) (B)
94241*							
9410203504							
94300205	*	*	*	*	*	*	*
94300305	*	*	*	*	*	*	*
94100205				*	*		
94100305				*	*		
56800**							
94011005T 94011015T 94011015T 94021025 94012005T 94013005T 94014005T 94015005T 94011015T 94021005T 94091005E	*	*	*	*	*	*	*
94100060							

(A) (B) = Posibilidad de escoger entre las dos versiones propuestas.

● = Elementos necesarios. (● ● = 2 pzas, ● ● ● = 3 pzas)

* = Escoger 1 sólo artículo.

○ = Elementos opcionales. (○ ○ = 2 pzas)



Pad

**Dispositivo para
salidas de emergencia
con barra
de contacto**



La norma

EN 179:2008

Los dispositivos para salidas de emergencia conformes a la norma EN 179 están concebidos para ser utilizados en entornos donde es improbable que se produzca una situación de pánico y dónde las personas presentes tienen familiaridad con el empleo del dispositivo.

La EN179 establece los requisitos que un dispositivo de emergencia debe tener para garantizar una vía de fuga segura y eficaz por una puerta cuya apertura se produce mediante una simple operación, incluso si esta pudiera requerir un conocimiento previo del dispositivo.



Pad: Cómo leer el marcado EN 179:2008

No idóneo para puertas cortafuego / antihumo	3	7	6	0	1	4	4	2	B	A
Idóneo para puertas cortafuego / antihumo	3	7	6	B	1	4	4	2	B	A
	Categoría de utilización	Duración cíclica	Peso de la puerta	Resistencia al fuego	Seguridad para las personas	Resistencia a la corrosión	Seguridad de los bienes	Separación de barra a la puerta	Tipo accionamiento de la barra	Ámbito de uso de la puerta

Categoría de utilización. Existe una categoría única que contempla el uso muy frecuente de la barra, por personas no cuidadosas que plantean la posibilidad de incidentes en su utilización.

Duración cíclica. Hay dos categorías:

Grado 6 = 100.000 ciclos.

grado 7 = 200.000 ciclos.

Peso de la puerta. Hay tres categorías:

Grado 5 = hasta 100 kg.

Grado 6 = hasta 200 kg.

Grado 7 = más de 200 kg.

Resistencia al fuego. Hay tres categorías de resistencia:

Grado 0= indica que no es apta para puertas cortafuego / antihumo.

Grado A= indica que es apta para puertas antihumo.

Grado B= indica que es apta para puertas cortafuego / antihumo.

Seguridad para las personas. Existe una categoría única que representa el grado máximo que se puede obtener en relación al hecho de que el dispositivo antipánico debe garantizar la seguridad de las personas.

Resistencia a la corrosión. Existen dos categorías, de acuerdo con la norma prEN1670:

Grado 3 = 96 h (alta resistencia).

Grado 4 = 240 h (altísima resistencia).

Seguridad de los bienes. Se identifican 4 categorías:

Grado 2 = 1000 N.

Grado 3 = 2000 N.

Grado 4 = 3000 N.

Grado 5 = 5000 N.

Separación de la barra de la puerta. Hay dos categorías:

Grado 1 = separación hasta 150 mm. (protección alta).

Grado 2 = separación hasta 100 mm. (protección normal).

Tipo de accionamiento de la barra. Hay dos categorías de accionamiento:

A = dispositivo de emergencia accionado por barra a presión;

B = dispositivo de emergencia accionado por barra de contacto.

Ámbito de uso de la puerta. Hay cuatro categorías:

A = puerta simple con apertura externa; puerta doble con hoja activa o pasiva.

B = solo puerta simple con apertura externa.

C = puerta doble con hoja activa o pasiva con apertura externa,

D = solo puerta simple con apertura interna.

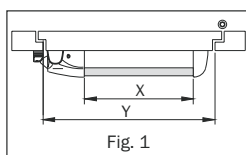
Para detalles adicionales consultar la norma NF EN179:2008.

Advertencia

La aplicación de estos manillones antipánico está limitado como sigue:

Peso máximo de la puerta	Alto máximo de la puerta	Ancho máximo de la puerta	Temperaturas límite
200 Kg	2500 mm	1320 mm	-10°C +60°C

Los límites arriba indicados están definidos por la **norma EN1125**. ISEO declara que para puertas con peso máximo de hasta 200 Kg., altura máxima de hasta 3400 mm. y ancho máximo 1500 mm., las prestaciones de los dispositivos y sus correspondientes complementos con conformes a los requeridos por la misma norma. Por lo tanto, están dentro de la certificación.



La hoja de la puerta y sus marcos tienen que estar constituidos por un material de suficiente rigidez tal que eventuales distorsiones que se produzcan durante el empleo sean no aumenten de 5 mm en cualquiera posición. La instalación del manillón antipánico sobre la hoja de la puerta tiene que realizarse con materiales que garanticen la resistencia a tracción por cada tornillo > de 1,5KN.

Certificación de productos

Iseo Serrature ha obtenido del Instituto Warrington Certification Limited (WCL), el certificado de conformidad a la norma EN 179:2008, para aplicar la marca CE sobre los manillones antipánico, obligatoria desde el 01/04/2003.

Recordamos además que, los manillones serie Idea obtuvieron ya la Certificación de Producto Voluntaria expedida por una tercera entidad, ICIM, prevista por la norma EN 179: 2008.

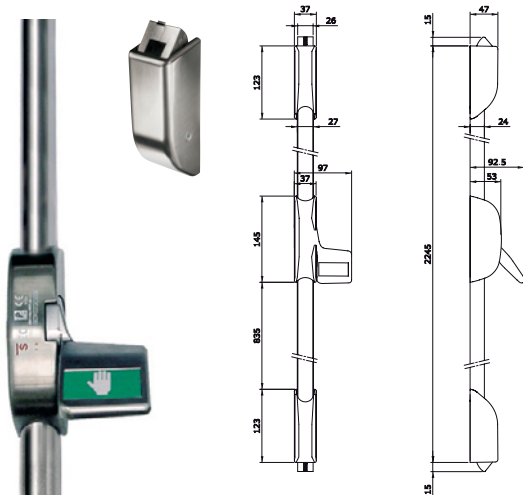
La certificación voluntaria ICIM prevé cumplimientos aún más estrictos respecto a la marca CE.

Se incluyen en ésta página dos ejemplos de certificación de producto. Todos los Certificados están disponibles y pueden descargarse desde nuestra web: www.iseoiberica.es.



Pad-Inox

CÓDIGO



Dispositivo para salidas de emergencia accionado mediante **PLACA A PRESIÓN "PAD INOX" CORTAFUEGOS DOBLE CIERRE VERTICAL**, reversible. Varillas y carcassas para altura máxima 2.265 mm. Resbalón de acero autoblocante. Espesor de fijación de nylon. Cerraderos para alto / bajo con espesores de 1-2 -3 mm. Plantilla. Instrucciones de montaje. Tornillos de fijación.

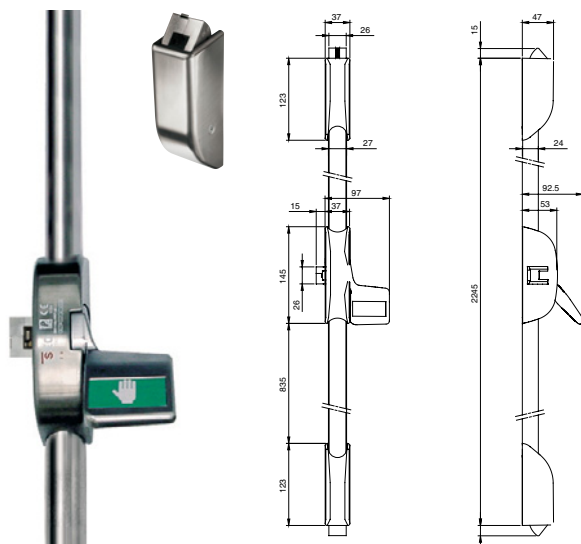
Accesorios adaptables a pedir a parte:

Dispositivo externo de apertura 9401*.
Cilindro exterior 859000859.
Varilla y carcasa 94100302 para puertas hasta 3.400 mm.
Cerradero 94100*.
Kit suplemento termodilatador 94000030.

Acabado PVD - Inox

9462020204

1 -



Dispositivo para salidas de emergencia accionado mediante **PLACA A PRESIÓN "PAD INOX" CORTAFUEGOS TRIPLE CIERRE VERTICAL**, reversible. Varillas y carcassas para altura máxima 2.265 mm. Resbalón de acero autoblocante. Espesor de fijación de nylon. Cerraderos para alto / bajo con espesores de 1-2 -3 mm. Plantilla. Instrucciones de montaje. Tornillos de fijación.

Accesorios adaptables a pedir a parte:

Dispositivo externo de apertura 9401*.
Cilindro exterior 859000859.
Varilla y carcasa 94100302 para puertas hasta 3.400 mm.
Cerradero 94100*.
Kit suplemento termodilatador 94000030.

Acabado PVD - Inox

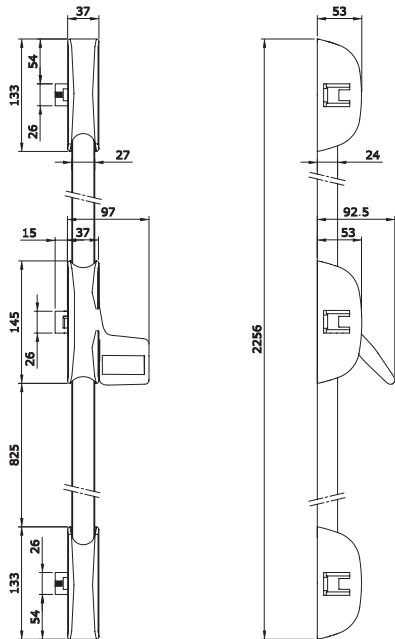
9463020204

1 -



Pad-Inox

CÓDIGO



Dispositivo para salidas de emergencia accionado mediante **PLACA A PRESIÓN “PAD INOX” CORTAFUEGOS TRIPLE CIERRE HORIZONTAL**, reversible. Varillas y carcasa para altura máxima 2.265 mm. Resbalones de acero autoblocante. Espesor de fijación de nylon. Cerraderos para lateral y alto / bajo con espesores de 1-2 -3 mm. Plantilla. Instrucciones de montaje. Tornillos de fijación.

Accesorios adaptables a pedir a parte:

- Dispositivo externo de apertura 9401*.
- Cilindro exterior 859000859.
- Varilla y carcasa 94100302 para puertas hasta 3.400 mm.
- Encuentro eléctrico 56800**.
- Cerradero 94100*.
- Kit suplemento termodilatador 94000030.

Acabado PVD - Inox	9466020204	1	-
--------------------	------------	---	---

Accesorios



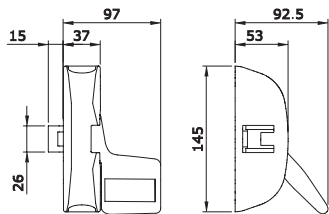
Varillas y carcasa de **acero inox** para “PAD INOX”. Para puertas con altura máxima de 3.400 mm. Con 1 cerradero sin suplementos, para puerta de dos hojas, con tapa para resbalón lateral

Acabado Inox	94100302	1	-
--------------	----------	---	---



Pad

CÓDIGO



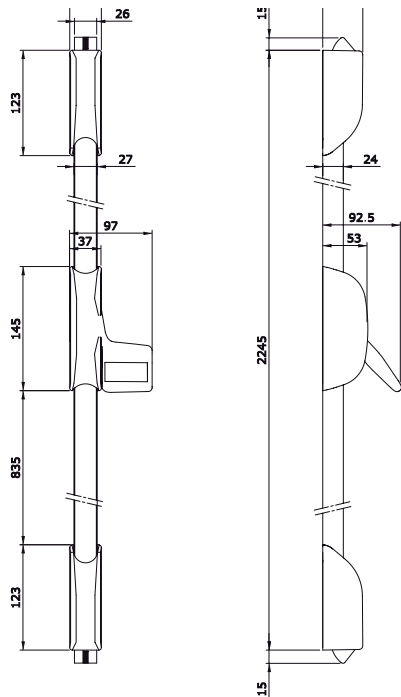
Dispositivo para salidas de emergencia accionado mediante **PLACA A PRESIÓN “PAD” CIERRE LATERAL**, reversible. Cerradero 94100110. Espesor de fijación de nylon. Plantilla. Instrucciones de montaje. Tornillos de fijación.

Accesorios adaptables a pedir a parte:

Dispositivo externo de apertura 9401*.
Cilindro exterior 859000857.
Encuentro eléctrico 56800**.
Cerradero 94100*.

Resbalón de acero sin autoblocante	Barnizado Gris	9461000305	1	-
Resbalón de acero sin autoblocante	Barnizado Blanco	9461000405	1	-
Resbalón de acero con autoblocante	Barnizado Negro	9461000504	1	-

CORTAFUEGOS



Dispositivo para salidas de emergencia accionado mediante **PLACA A PRESIÓN “PAD” CORTAFUEGOS DOBLE CIERRE VERTICAL**, reversible. Varillas y carcasa para altura máxima 2.265 mm. Resbalón de acero autoblocante. Espesor de fijación de nylon. Cerraderos para alto / bajo con espesores de 1-2 -3 mm. Plantilla. Instrucciones de montaje. Tornillos de fijación.

Accesorios adaptables a pedir a parte:

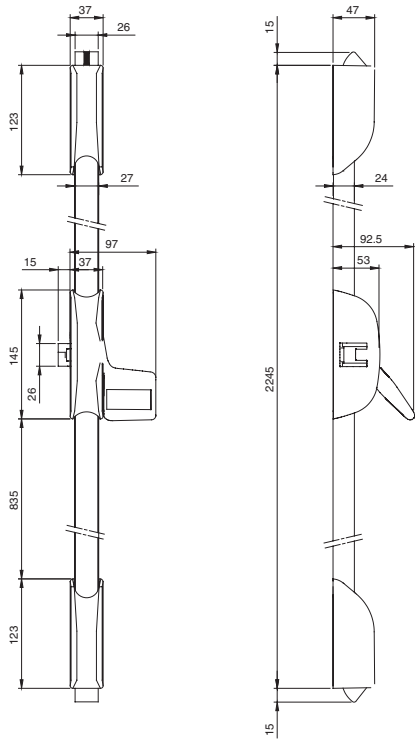
Dispositivo externo de apertura 9401*.
Cilindro exterior 859000857.
Varilla y carcasa 9410030* para puertas hasta 3.400 mm.
Cerradero 94100*.
Kit suplemento termodilatador 94000030.

Barnizado Gris	9462020304	1	-
Barnizado Blanco	9462020404	1	-
Barnizado Negro	9462020504	1	-



Pad

CÓDIGO



Dispositivo para salidas de emergencia accionado mediante **PLACA A PRESIÓN “PAD” CORTAFUEGOS TRIPLE CIERRE VERTICAL**, reversible. Varillas y carcassas para altura máxima 2.265 mm. Resbalón de acero autoblocante. Espesor de fijación de nylon. Cerradero lateral y para alto / bajo con espesores de 1-2 -3 mm. Plantilla. Instrucciones de montaje. Tornillos de fijación.

Accesorios adaptables a pedir a parte:

- Dispositivo externo de apertura 9401*.
- Cilindro exterior 859000857.
- Varilla y carcasa 9410030* para puertas hasta 3.400 mm.
- Cerradero 94100*.
- Kit suplemento termodilatador 94000030.

Barnizado Gris	9463020304	1	-
Barnizado Blanco	9463020404	1	-
Barnizado Negro	9463020504	1	-



Pad

CÓDIGO




Dispositivo para salidas de emergencia accionado mediante **PLACA A PRESIÓN “PAD” CORTAFUEGOS TRIPLE CIERRE HORIZONTAL**, reversible. Varillas y carcassas para altura máxima 2.265 mm. Resbalones de acero autoblocante. Espesor de fijación de nylon. Cerradero lateral y para alto / bajo con espesores de 1-2 -3 mm. Plantilla. Instrucciones de montaje. Tornillos de fijación.

Accesorios adaptables a pedir a parte:

- Dispositivo externo de apertura 9401*.
- Cilindro exterior 859000857.
- Varilla y carcasa 9410030* para puertas hasta 3.400 mm.
- Encuentro eléctrico 56800**.
- Cerradero 94100*.
- Kit suplemento termodilatador 94000030.

Barnizado Gris	9466020304	1	-
Barnizado Blanco	9466020404	1	-
Barnizado Negro	9466020504	1	-

Accesorios

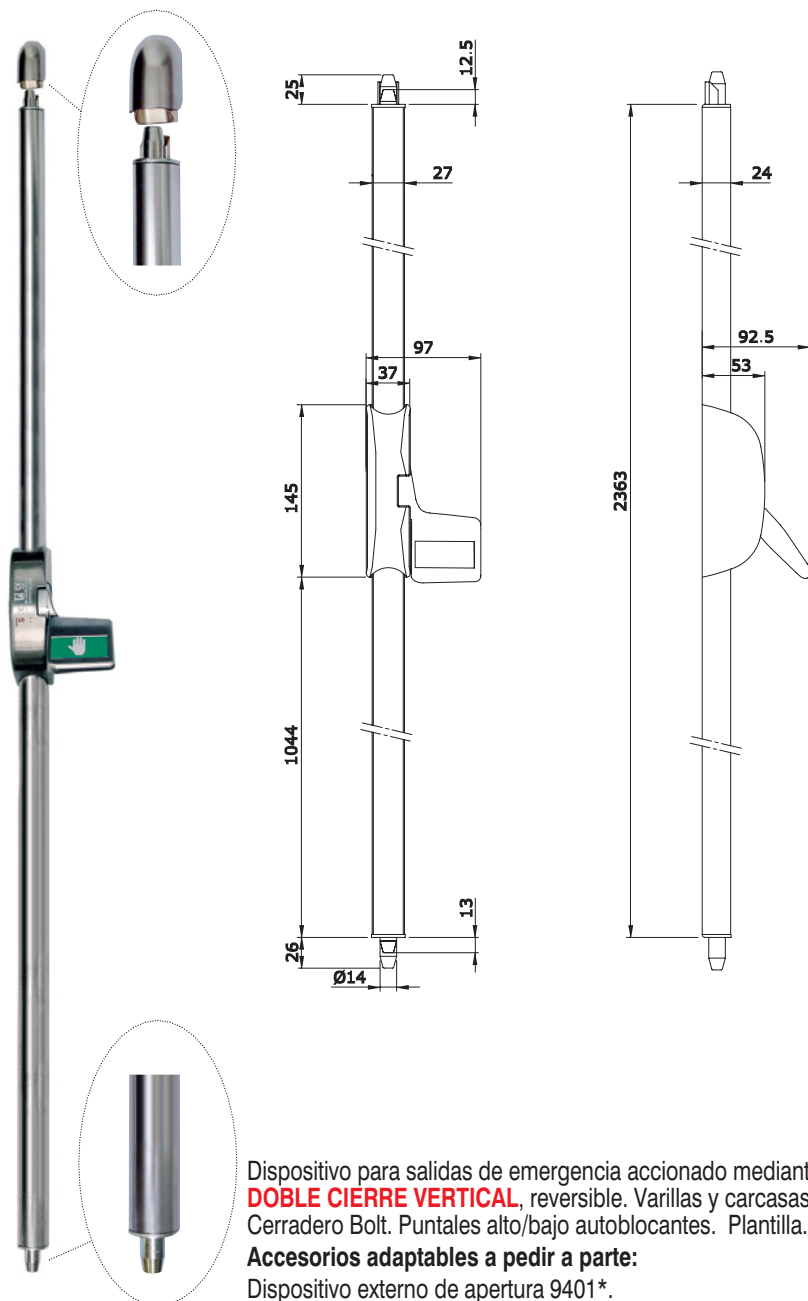


Varillas y carcassas para “PAD” barnizadas. Para puertas con altura máxima de 3.400 mm. Con 1 cerradero sin suplementos, para puerta de dos hojas, con tapa para resbalón lateral.

Barnizado Gris	94100303	1	-
Barnizado Blanco	94100304	1	-
Barnizado Negro	94100305	1	-

Pad-Bolt Inox

CÓDIGO



Dispositivo para salidas de emergencia accionado mediante **PLACA A PRESIÓN "PAD BOLT INOX" CORTAFUEGOS DOBLE CIERRE VERTICAL**, reversible. Varillas y carcassas para altura máxima 2.400 mm. Cerraderos para puntales. Cerradero Bolt. Puntales alto/bajo autoblocantes. Plantilla. Instrucciones de montaje. Tornillos de fijación.

Accesorios adaptables a pedir a parte:

Dispositivo externo de apertura 9401*.

Cilindro exterior 859000859.

Varilla y carcassas 94300302 para puertas hasta 3.400 mm.

Kit suplemento termodilatador 94000030.

Acabado **PVD Inox**

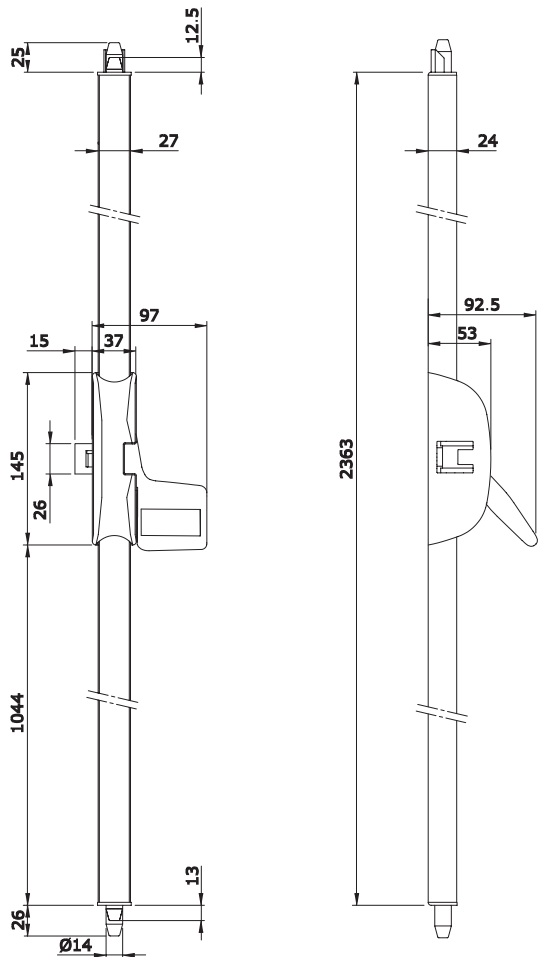
9472020204

1 -



Pad-Bolt Inox

CÓDIGO



Dispositivo para salidas de emergencia accionado mediante **PLACA A PRESIÓN “PAD BOLT INOX” CORTAFUEGOS TRIPLE CIERRE VERTICAL**, reversible. Varillas y carcassas para altura máxima 2.400 mm. Cerraderos para puntales. Cerradero Bolt. Puntales alto/bajo autoblocantes. Espesor de fijación de nylon. Plantilla. Instrucciones de montaje. Tornillos de fijación.

Accesorios adaptables a pedir a parte:

Dispositivo externo de apertura 9401*.
Cilindro exterior 859000859.
Varilla y carcassa 94300302 para puertas hasta 3.400 mm.
Cerradero 94100*.
Kit suplemento termodilatador 94000030.

Acabado **PVD Inox**

9473020204

1 -

Accesorios



Varillas y carcassas de **acero inox** para “PAD INOX”. Para puertas con altura máxima de 3.400 mm. Con 1 cerradero sin suplementos, para puerta de dos hojas, con tapa para resbalón lateral.

Acabado **Inox**

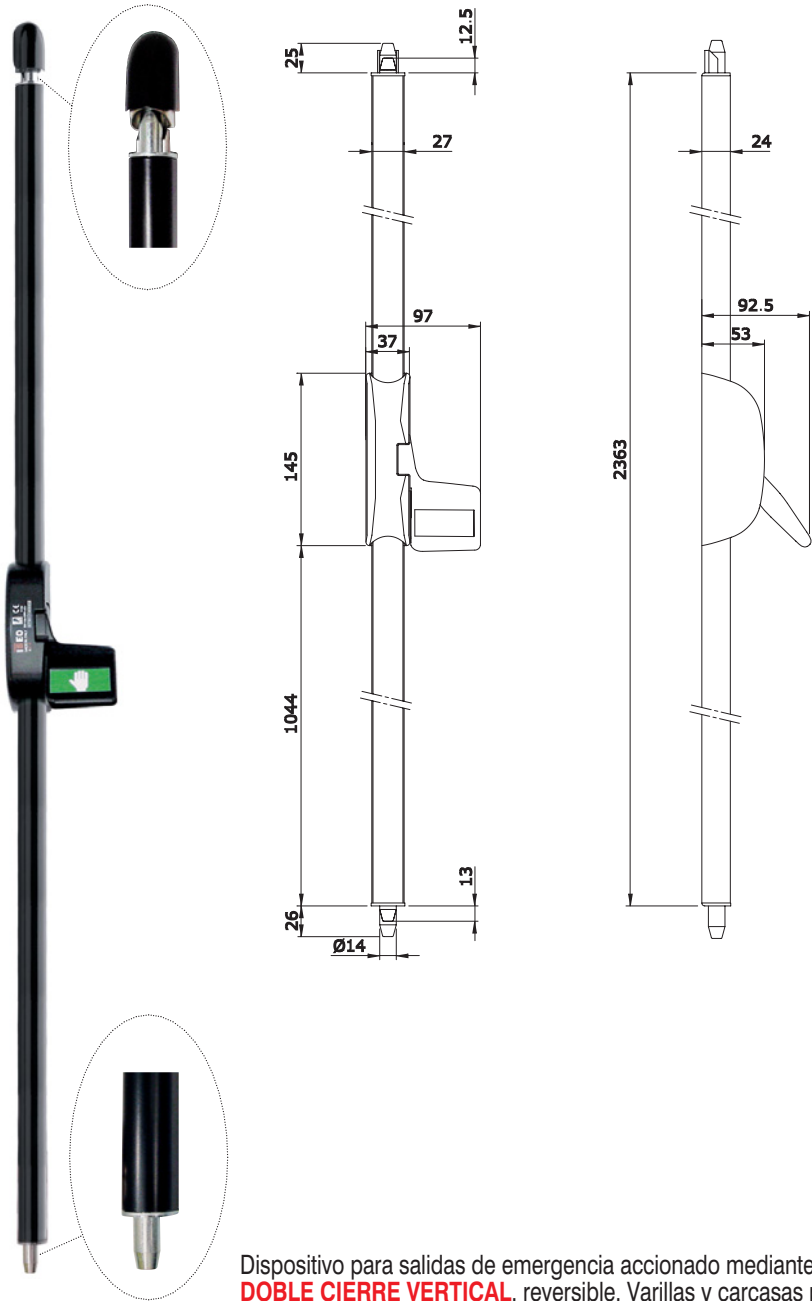
94300302

1 -



Pad-Bolt

CÓDIGO



Dispositivo para salidas de emergencia accionado mediante **PLACA A PRESIÓN “PAD BOLT ” CORTAFUEGOS DOBLE CIERRE VERTICAL**, reversible. Varillas y carcassas para altura máxima 2.400 mm. Cerraderos para puntales. Cerradero Bolt. Puntales alto/bajo autoblocantes. Plantilla. Instrucciones de montaje. Tornillos de fijación.

Accesorios adaptables a pedir a parte:

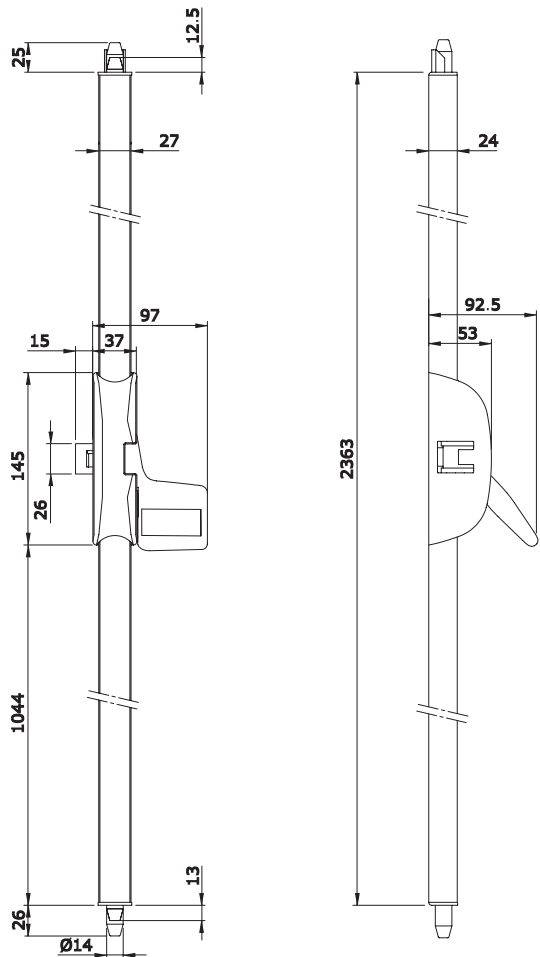
Dispositivo externo de apertura 9401*.
Cilindro exterior 859000857.
Varilla y carcasa 9430030* para puertas hasta 3.400 mm.
Kit suplemento termodilatador 94000030.

Barnizado Gris	9472020304	1	-
Barnizado Blanco	9472020404	1	-
Barnizado Negro	9472020304	1	-



Pad-Bolt

CÓDIGO




Dispositivo para salidas de emergencia accionado mediante **PLACA A PRESIÓN “PAD BOLT INOX” CORTAFUEGOS TRIPLE CIERRE VERTICAL**, reversible. Varillas y carcassas para altura máxima 2.400 mm. Cerraderos para puntales. Cerradero Bolt. Cerradero lateral. Puntales alto/bajo autoblocantes. Espesor de fijación de nylon. Plantilla. Instrucciones de montaje. Tornillos de fijación.

Accesorios adaptables a pedir a parte:

Dispositivo externo de apertura 9401*.
Cilindro exterior 859000857.
Varilla y carcasa 9430030* para puertas hasta 3.400 mm.
Cerradero 94100*.
Kit suplemento termodilatador 94000030.

Barnizado Gris	9473020304	1	-
Barnizado Blanco	9473020404	1	-
Barnizado Negro	9473020304	1	-

Accesorios



Varillas y carcassas para “PAD” barnizadas. Para puertas con altura máxima de 3.400 mm. Con 1 cerradero sin suplementos, para puerta de dos hojas, con tapa para resbalón lateral.

Barnizado Gris	94300303	1	-
Barnizado Blanco	94300304	1	-
Barnizado Negro	94300305	1	-

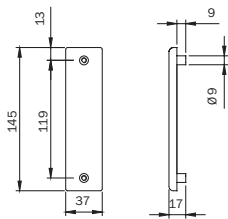


Belvedere

Accesorios cristal
Para montaje
de manillones Base,
Push y Bolt en puertas de cristal.

Belvedere

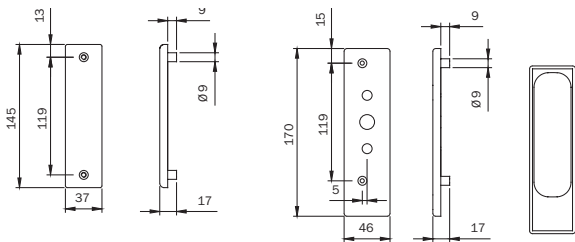
CÓDIGO



Kit accesorios para montaje en puertas de cristal. Para cerraduras antipánico series “BASE” y “BOLT” sin dispositivo exterior de apertura. **REVERSIBLE**. Se suministra con: guarniciones, tornillos de fijación, instrucciones de montaje.

Acabado PVD	94100506	1	-
-------------	----------	---	---

Manilla derechas



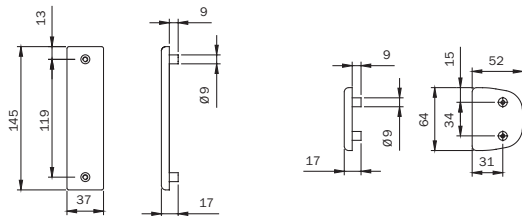
Kit accesorios para montaje en puertas de cristal. Para cerraduras antipánico series “BASE” y “BOLT” con dispositivo exterior de apertura. Se suministra con: guarniciones, tornillos de fijación, instrucciones de montaje.

Adaptable a dispositivos exteriores de apertura artículos:

94021002
94021005
94021025

Acabado PVD. Manilla Derechas.	94100516	1	-
Acabado PVD. Manilla Izquierdas.	94100526	1	-

Manilla izquierdas



Kit accesorios para montaje en puertas de cristal. Para cerraduras antipánico series “PUSH” y “PUSH BOLT” sin dispositivo exterior de apertura. **REVERSIBLE**. Se suministra con: guarniciones, tornillos de fijación, instrucciones de montaje.

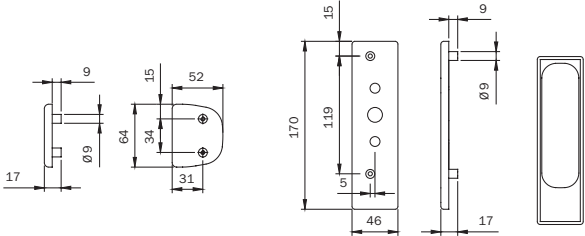
Acabado PVD	94100536	1	-
-------------	----------	---	---

Belvedere

CÓDIGO



manilla derechas



Kit accesorios para montaje en puertas de cristal. Para cerraduras central antipánico series “PUSH” y “PUSH BOLT” **con dispositivo exterior de apertura**. Se suministra con: guarniciones, tornillos de fijación, instrucciones de montaje.

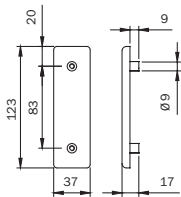
manilla izquierdas



Adaptable a dispositivos exteriores de apertura artículos:

- I94021002
- I94021005
- I94021025

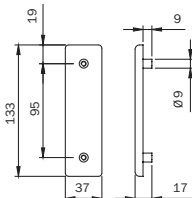
Acabado PVD. Manilla Derechas.	94100546	1	-
Acabado PVD. Manilla Izquierdas.	94100556	1	-



Kit accesorios para montaje en puertas de cristal. **Para juego de pestillos verticales serie “BASE”**. Se suministra con: guarniciones, tornillos de fijación, instrucciones de montaje.

Adaptable a juego pestillos verticales artículo 94102015*.

Acabado PVD	94100566	1	-
-------------	----------	---	---



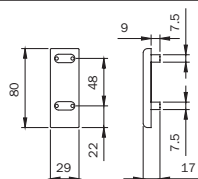
Kit accesorios para montaje en puertas de cristal. **Para juego de pestillos laterales serie “BASE”**. Se suministra con: guarniciones, tornillos de fijación, instrucciones de montaje.

Adaptable a juego pestillos laterales artículo I94102035*.

Acabado PVD	94100576	1	-
-------------	----------	---	---

Belvedere

CÓDIGO



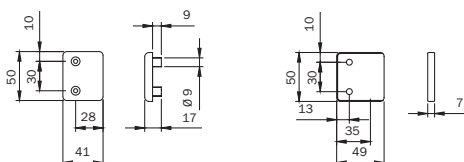
Kit accesorios para montaje en puertas de cristal. **Para juego de pestillos verticales serie "BOLT"**. Se suministra con: guarniciones, tornillos de fijación, instrucciones de montaje.

Adaptable a antipánico serie "BOLT - PUSH BOLT" artículo 943* - 945*.

Acabado PVD

94100586

1 -



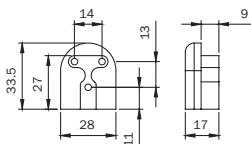
Kit accesorios para montaje en puertas de cristal. **Para cerradero lateral y vertical superior**. Se suministra con: guarniciones, tornillos de fijación, instrucciones de montaje.

Adaptable a cerradero artículos 9410010* - 9410011*.

Acabado PVD

94100596

1 -



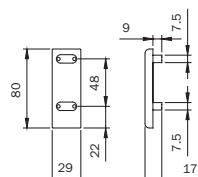
Kit accesorios para montaje en puertas de cristal. **Para cerradero regulable superior serie "BOLT"**. Se suministra con: guarniciones, tornillos de fijación, instrucciones de montaje.

Adaptable a manillón antipánico series "BOLT - PUSH BOLT - PAD BOLT".

Acabado PVD

94100606

1 -



Kit accesorios para montaje en puertas de cristal. **Para prolongar las carcassas varillas**. Se suministra con: guarniciones, tornillos de fijación, instrucciones de montaje.

Adaptable a todos los kits varillas y carcassas para puertas con altura máxima 3.400 mm.

Acabado PVD

94100636

1 -



Kit perfil enmascarador varillas para montaje en puertas de cristal de **hasta 1.047 mm**.

Acabado PVD

94100616

1 -

Configurador para antipánico “Base” para puerta de cristal 1 hoja

		CON RESBALÓN										BOLT				
94100506																
94100516		▲	▲	▲	▲	▲	▲	▲	▲	▲	▲	▲	▲	▲	▲	▲
94100526																
94100566				●	●	●	●	●								
94100576									●	●	●	●				
94100586												●	●	●	●	●
94100596			●		●		●	●		●	●	●	●			●
94100606													●		●	●
94100616				●	●	●	●	●	●	●	●	●	●	●	●	●

- = Elementos necesarios (● ● = 2 pzas, ● ● ● = 3 pzas)
- ▲ = Escoger 1 kit en función de la manilla exterior y de la “mano” de la puerta
- = Escoger 2 kit en función de la manilla exterior y de la “mano” de la puerta

Configurador para antipánico “Base” para puerta de cristal 2 hojas






















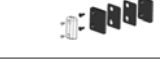


	CON RESBALÓN						BOLT	
94100506								
94100516	■	■	■	■	■	■	■	■
94100526								
94100566	●	●	●	●	●	●		
94100576			●	●	●	●		
94100586							●	●
94100596	●	● ●	● ● ●	● ● ● ●	● ●	● ● ●	●	●
94100606								●
94100616	●	●	● ●	● ●	● ●	● ●	●	●

● = Elementos necesarios (● ● = 2 pzas, ● ● ● = 3 pzas)

▲ = Escoger 1 kit en función de la manilla exterior y de la “mano” de la puerta

■ = Escoger 2 kit en función de la manilla exterior y de la “mano” de la puerta

Configurador para antipánico "Push" para puerta de cristal 1 hoja

		CON RESBALÓN										BOLT				
																
94100536																
94100546		▲	▲	▲	▲	▲	▲	▲	▲	▲	▲	▲	▲	▲	▲	▲
94100556																
94100566				●	●	●	●	●								
94100576									●	●	●	●				
94100586													●	●	●	●
94100596			●		●		●	●		●	●		●	●		●
94100606														●		●
94100616				●	●	●	●	●	●	●	●	●	●	●	●	●

● = Elementos necesarios (● ● = 2 pzas, ● ● ● = 3 pzas)

▲ = Escoger 1 kit en función de la manilla exterior y de la "mano" de la puerta

■ = Escoger 2 kit en función de la manilla exterior y de la "mano" de la puerta

Configurador para antipánico “Push” para puerta de cristal 2 hojas

		CON RESBALÓN						BOLT	
94100536									
94100546		■	■	■	■	■	■	■	■
94100556									
94100566		●	●	●	●	●	●		
94100576				●	●	●	●		
94100586								●	●
94100596		●	● ●	● ● ●	● ● ●	● ● ●	● ● ●	●	●
94100606									●
94100616		●	●	● ●	● ●	● ●	● ●	●	●

● = Elementos necesarios (● ● = 2 pzas, ● ● ● = 3 pzas)

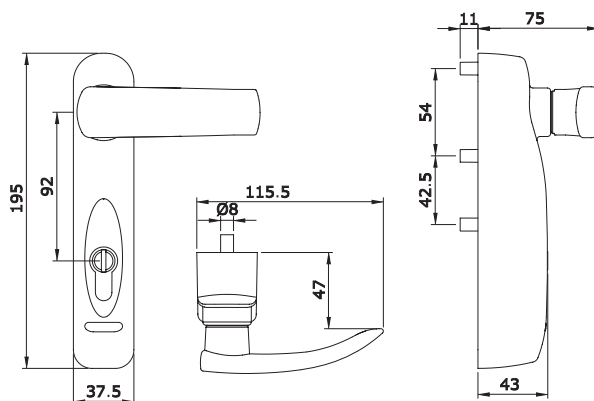
▲ = Escoger 1 kit en función de la manilla exterior y de la “mano” de la puerta

■ = Escoger 2 kit en función de la manilla exterior y de la “mano” de la puerta



Trim-Tronic

**Dispositivo eléctrico
electrónico adaptable a
todos los dispositivos
antipánicos y de
emergencia.**



Control exterior electromecánico para dispositivos de salida antipánico. Provisto de **MANILLA** y **CILINDRO R6** de perfil europeo referencia 880930109. **El dispositivo externo electromecánico TRIM-TRONIC permite al control a distancia de las entradas de una salida antipánico o de emergencia. Puede ser utilizado en combinación con los manillones antipánico de sobreponer mecánicos.**

Se puede instalar tanto en puertas de derechas como de izquierdas.

El cilindro permite la habilitación y deshabilitación de la manilla. Los **2 leds** indican el estado de la manilla.

También se puede transmitir la **orden de habilitación y deshabilitación de la manilla a distancia por medio dos pulsadores eléctricos normales**, conectados con el cable (ref. 94403030E) dotado de conector, que también transfiere el suministro de energía e indica el estado de manilla.

Los comandos eléctricos que pueden ser enviados a distancia son:

Pulsador 1: manilla habilitada durante 5 segundos desde que se presiona el botón; o bien durante el tiempo que el pulsador esté pulsado.

Pulsador 2: deshabilitación de la llave.

Características:

Carcasa de zamak. Empuñadura loca cuando está deshabilitada.

Alimentación 12 V D.C. Señalización del estado de la manilla y de la llave (habilitada / deshabilitada).

Entrada pulsador de habilitación / deshabilitación.

Entrada pulsador de deshabilitación de la llave mecánica.

Cilindro de perfil europeo R6 de 40mm. Tres llaves.

Cuadro de manilla. Tornillos de fijación. Plantilla e instrucciones de montaje.

Accesorios a pedir a parte:


Alimentador 12V DC-2A. Referencia 94403000E

Pasacables externo. Referencia 94403010E

Barnizado gris , con cable de conexión L 5,0 m.	94091103E	1	1
Barnizado blanco , con cable de conexión L 5,0 m.	94091104E	1	1
Barnizado negro , con cable de conexión L 5,0 m.	94091105E	1	1

Accesorios

CÓDIGO



Alimentador 230V CA - 12V DC - 3A

94403000E

1

1



Pasacables flexible de sobreponer L=300 mm.

94403010E

1

1



Pasacables flexible de embutir L=300 mm.

94403110E

1

1



Cable de conexión TRIM TRONIC 5 m.

94403030E

1

1



Trim

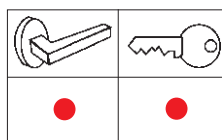
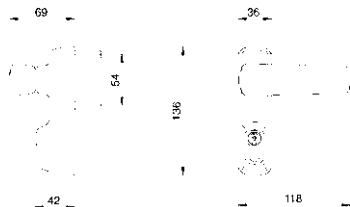
**Dispositivo externo de
apertura adaptable a
todos los manillones
antipánico **IDEA****

Trim

CÓDIGO



Máximo espesor de la
puerta 105 mm.



Llave y manilla. Cortafuego.

Se suministra con: Instrucciones de montaje, tornillos de fijación, cuadro manilla, kit suplementos termo-dilatadores, cilindro de 40 mm. perfil europeo artículo 820930109.

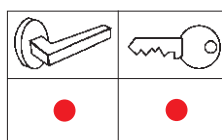
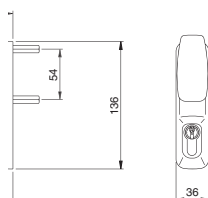
Acabado **PVD**

94011002T

1 -



Máximo espesor de la
puerta 105 mm.



Pomo móvil y llave. Cortafuego.

Se suministra con: instrucciones de montaje, tornillos de fijación, cuadro manilla, kit suplementos termo-dilatadores, cilindro de 40 mm. perfil europeo artículo 820930109.

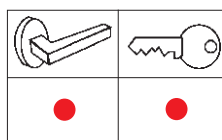
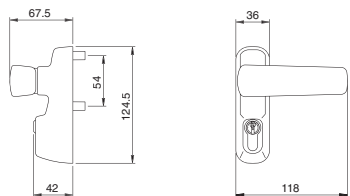
Acabado **PVD**

94012002T

1 -



Máximo espesor de la
puerta 105 mm.



Llave y manilla.

Se suministra con: instrucciones de montaje, tornillos de fijación, cuadro manilla, cilindro de 40 mm. perfil europeo artículo 820930109.

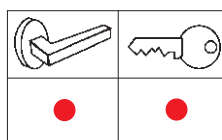
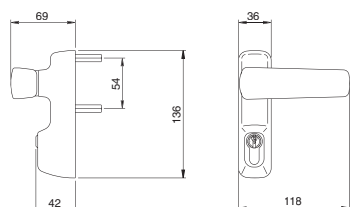
Acabado **PVD**

94021002

1 -



Máximo espesor de la
puerta 105 mm.



Llave y manilla con microinterruptor. Cortafuego.

Se suministra con: instrucciones de montaje, tornillos de fijación, cuadro manilla, kit suplementos termo-dilatadores, cilindro de 40 mm. perfil europeo artículo 820930109.

El **MICROINTERRUPTOR** da la señal tanto de "Estado de manilla bloqueada", es decir "Cerrada", como de "Estado de manilla desbloqueada", es decir "Abierta".

Barnizado **Gris**

94011013T

1 -

Barnizado **Blanco**

94011014T

1 -

Barnizado **Negro**

94011015T

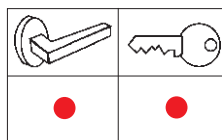
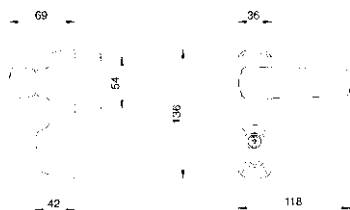
1 -

Trim

CÓDIGO



Máximo espesor de la
puerta 105 mm.



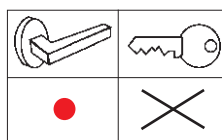

LLave y manilla. Cortafuego.

Se suministra con: instrucciones de montaje, tornillos de fijación, cuadro manilla, cilindro de 40 mm. perfil europeo artículo 820930109.

Barnizado Gris	94011003T	1	-
Barnizado Blanco	94011004T	1	-
Barnizado Negro	94011005T	1	-



Máximo espesor de la
puerta 105 mm.



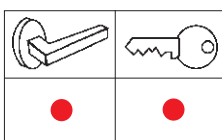
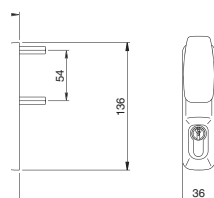
Manilla. Cortafuego.

Se suministra con: instrucciones de montaje, tornillos de fijación, cuadro manilla.

Barnizado Gris	94014003T	1	-
Barnizado Blanco	94014004T	1	-
Barnizado Negro	94014005T	1	-



Máximo espesor de la
puerta 105 mm.



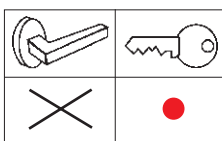
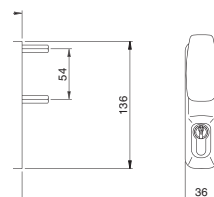
Pomo móvil y llave. Cortafuego.

Se suministra con: instrucciones de montaje, tornillos de fijación, cuadro manilla, cilindro de 40 mm. perfil europeo artículo 820930109.

Barnizado Gris	94012003T	1	-
Barnizado Blanco	94012004T	1	-
Barnizado Negro	94012005T	1	-



Máximo espesor de la
puerta 105 mm.



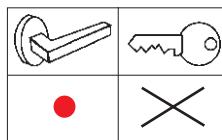
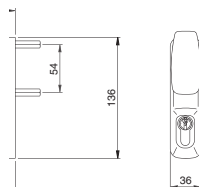
Pomo fijo y llave. Cortafuego.

Se suministra con: instrucciones de montaje, tornillos de fijación, cuadro manilla, cilindro de 40 mm. perfil europeo artículo 820930109.

Barnizado Gris	94013003T	1	-
Barnizado Blanco	94013004T	1	-
Barnizado Negro	94013005T	1	-

Trim

CÓDIGO



Máximo espesor de la
puerta 105 mm.

Pomo móvil. Cortafuego.

Se suministra con: instrucciones de montaje, tornillos de fijación, cuadro manilla.

Barnizado **Gris**

94015003T

1

-

Barnizado **Blanco**

94015004T

1

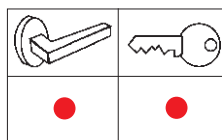
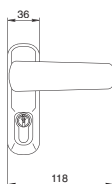
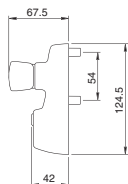
-

Barnizado **Negro**

94015005T

1

-



Máximo espesor de la
puerta 105 mm.

LLave y manilla.

Se suministra con: instrucciones de montaje, tornillos de fijación, cuadro manilla, cilindro de 40 mm. perfil europeo artículo 820930107.

Barnizado **Gris**

94021003

1

-

Barnizado **Blanco**

94021004

1

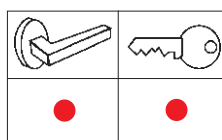
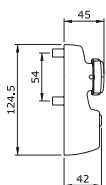
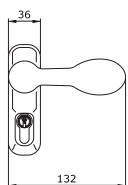
-

Barnizado **Negro**

94021005

1

-



Máximo espesor de la
puerta 105 mm.

LLave y manilla rebajada

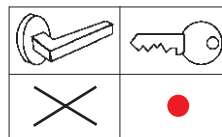
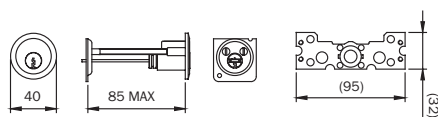
Se suministra con: instrucciones de montaje, tornillos de fijación, cuadro manilla, cilindro de 40 mm. perfil europeo artículo 820930107.

Barnizado **Negro**

94021025

1

-



Cilindro de apertura externa para instalación en puertas con grueso máximo de 85 mm.

Se suministra con:

Instrucciones de montaje, 3 llaves 5 pistones grandes, placa y tornillos para fijación desde el interior. Cuadradillo adaptador.

Latón niquelado

85900859

1

-

Latón

85900857

1

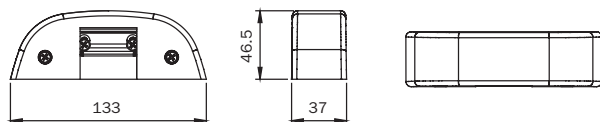
-

Cerraderos eléctricos

CÓDIGO



* DC: tiempo máximo de alimentación 10 segundos.



Cerradero eléctrico para manillón antipánico serie **"BASE y PUSH"**. **APERTURA CON DESBLOQUEO PERMANENTE** tras el impulso eléctrico. Adaptado para perfil de PVC, madera y aluminio con hojas en un mismo plano, así como con solape de hasta 24 mm. No apto para puertas cortafuego.

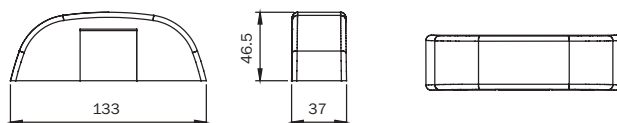
Alimentación **12V. AC 15W.**

Barnizado Negro	5680000	1	-
Barnizado Gris	5680003	1	-
Barnizado Blanco	5680004	1	-

Cerradero eléctrico para manillón antipánico serie “**BASE y PUSH**”. **APERTURA CON DESBLOQUEO LIMITADO** (permanece desbloqueado sólo durante el impulso eléctrico). Adaptado para perfil de PVC, madera y aluminio con hojas en un mismo plano, así como con solape de hasta 24 mm. No apto para puertas cortafuego.

Alimentación **24V. AC 15W.**

Barnizado Negro	5680020	1	-
Barnizado Gris	5680023	1	-
Barnizado Blanco	5680024	1	-

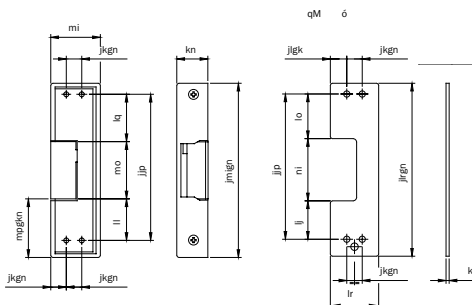


KIT TAPA PARA CERRADERO ELÉCTRICO 56800*.

Compuesto de: tapa de mecanismo y placa de fijación para cerradero.

Cerradero a pedir a parte.

Acabado PVD	5680012	1	-
-------------	---------	---	---



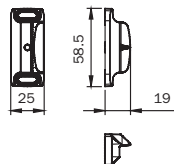
Cerradero eléctrico para cerradura antipánico. Apertura con desbloqueo permanente después del impulso eléctrico. Adaptable a cerraduras de un punto de cierre serie Idea y Push-Bar. Barnizado negro. **12V AC 50Hz 15W**

Se suministra con: 8 suplementos.

Contacto normal	A610	10	-
Contacto inverso	A611	10	-

Cerraderos

CÓDIGO



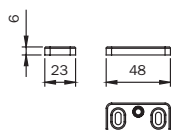
Cerradero superior y lateral regulable de zamak para series: "BASE" y "PUSH".

Barnizado Negro

94100090

5

-



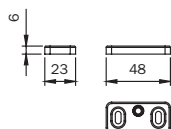
Cerradero lateral de acero inox con suplementos para puertas de dos hojas. Universal para todos los perfiles. Para series: "BASE" y "PUSH". Idóneo para puertas CORTAFUEGO.

Acero Inoxidable

94100102

5

-



Cerradero lateral con suplementos de acero barnizado para puertas de dos hojas. Universal para todos los perfiles. Para series: "BASE" y "PUSH". Idóneo para puertas CORTAFUEGO.

Barnizado Negro

94100100

1

-

Barnizado Gris

94100103

1

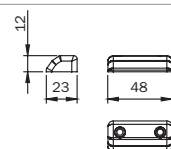
-

Barnizado Blanco

94100104

1

-



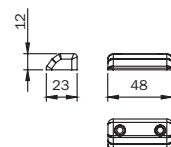
Cerradero lateral y superior de acero inox con suplementos para puertas de dos hojas. Universal para todos los perfiles. Para series: "BASE" y "PUSH". Idóneo para puertas CORTAFUEGO.

Acero Inoxidable

94100112

1

-



Cerradero lateral y superior con suplementos de acero barnizado para puertas de dos hojas. Universal para todos los perfiles. Para series: "BASE" y "PUSH". Idóneo para puertas CORTAFUEGO.

Barnizado Negro

94100110

1

-

Barnizado Gris

94100113

1

-

Barnizado Blanco

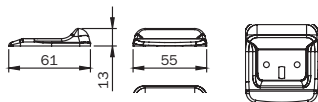
94100114

1

-

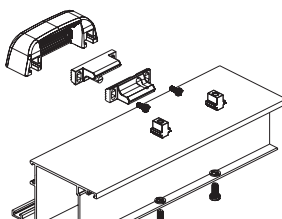
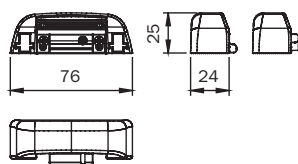
Cerraderos

CÓDIGO



Cerradero para suelo para series: "BASE" y "PUSH". Acero barnizado. Idóneo para puertas CORTAFUEGO.

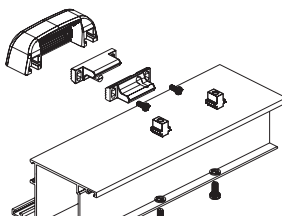
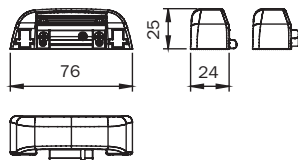
Barnizado Negro	94100120	1	-
Barnizado Gris	94100123	1	-
Barnizado Blanco	94100124	1	-
Acabado PVD	94100127	1	-



Cerradero superior y lateral para puertas de una o de dos hojas, regulable de PVD. Idóneo para perfiles planos y con solape hasta 11 mm. **Para series:** "BASE" y "PUSH" INOX.

Se suministra con: tornillos de fijación, instrucciones de montaje.

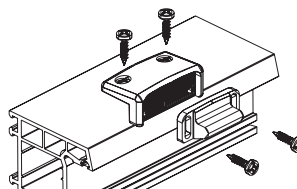
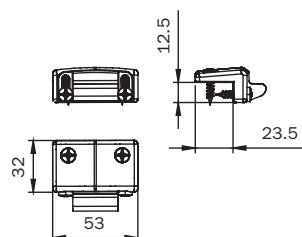
Acabado PVD	94021032	1	-
--------------------	----------	---	---



Cerradero superior y lateral para puertas de una o de dos hojas, regulable barnizado con pestillo, de zamak. Idóneo para perfiles planos y con solape hasta 11 mm. **Para series:** "BASE" y "PUSH".

Se suministra con: tornillos de fijación, instrucciones de montaje.

Barnizado Negro	94100130	1	-
Barnizado Gris	94100133	1	-
Barnizado Blanco	94100134	1	-



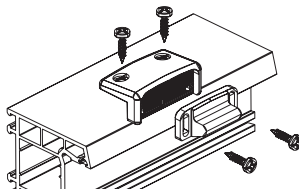
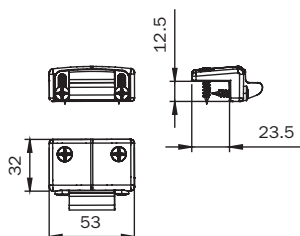
Cerradero superior y lateral para puertas de una y de dos hojas, regulable de PVD. Idóneo para perfiles planos y con solape entre 14 mm y 24 mm. **Para series:** "BASE" y "PUSH" INOX.

Se suministra con: tornillos de fijación, instrucciones de montaje.

Acabado PVD	94100152	1	-
--------------------	----------	---	---

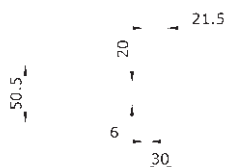
Cerraderos

CÓDIGO



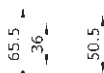
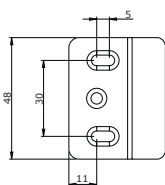
Cerradero superior, lateral y para puertas de dos hojas, regulable barnizado con pestillo, de zamak. Idóneo para perfiles planos y con solape entre 14 mm y 24 mm. **Para series: "BASE" y "PUSH".**
Se suministra con: tornillos de fijación, instrucciones de montaje.

Barnizado Negro	94100150	1	-
Barnizado Gris	94100153	1	-
Barnizado Blanco	94100154	1	-



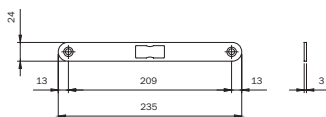
Cerradero lateral de nylon para puertas de madera y PVC para series: **"PUSH-BAR"**.

	949856	1	-
--	--------	---	---



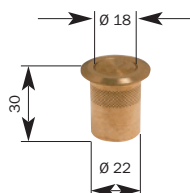
Cerradero lateral de acero para antipánico serie **"BASE"- "PUSH"- "PAD" y "BOLT"** (Incluso para puerta cortafuego).

Barnizado Negro	94100145	1	-
Barnizado Gris	94100143	1	-
Barnizado Blanco	94100144	1	-



Cerradero plano, frontal redondeado para cerradura antipánico **"PUSH PALMO"**.

Acero cincado 235 x 24 x 3	032094	1	-
-----------------------------------	--------	---	---



Casquillo para suelo con tapón guardapolvo y muelle para puntal. Para serie **"BOLT"**.

Diámetro interno D18	040807	1	-
----------------------	--------	---	---

Cerraderos

CÓDIGO



Tapa con bocallave para cilindro perfil europeo para barra **"PUSH PALMO"** **SERIES 9449**. Para cerraduras antipánico con distancia entre ejes 72/92 y 70/85, en Zamak NEGRO.

Push Palmo 72/92	040840	10	-
Push Palmo 70/85	040850	10	-



Kit suplementos termodilatadores para cerraduras de puertas cortafuegos. Para series: **"PUSH PALMO"**.

Push Palmo	94000020	10	-
------------	----------	----	---



Kit suplementos termodilatadores para puertas cortafuegos. Para series: **"BASE"** y **"TRIM"**.

Base / Trim	94000030	10	-
-------------	----------	----	---



Placa de montaje para antipánico para series **"BASE-PUSH"**. Idóneo para puertas CORTAFUEGO.
Se suministra con: tornillos de fijación.

Base / Push	94100040	10	-
-------------	----------	----	---



Placa de montaje para pestillo alto y bajo para series **"BASE-PUSH"**. Idóneo para puertas CORTAFUEGO.
Se suministra con: tornillos de fijación.

Base / Push	94100050	10	-
-------------	----------	----	---



Kit dispositivo día-noche para instalar en el soporte de manillones **"BASE"** y **"BOLT"**.

Base / Bolt	94100070	10	-
-------------	----------	----	---



Tapa posterior barnizada NEGRO con función "cerrado de día" para manillón **"PUSH"** serie 9424.

Push	94200075	10	-
------	----------	----	---




Juego de manillas de agarre adhesivas, para series **"PUSH BAR"**.

Barnizado Gris	94400073	10	-
Barnizado Blanco	94400074	10	-
Barnizado Negro	94400075	10	-

Microinterruptores

CÓDIGO



Microinterruptor para detección de apertura de puerta, para montar en soporte de **"BASE Y BOLT"**. Puede usarse en conjunto con sistemas de seguridad. Hoja de instrucciones.

Base / Bolt

94100060

1

-




Microinterruptor para detección de apertura de puerta, para montar en soporte de **"PUSH" serie 9424**. Puede usarse en conjunto con sistemas de seguridad. Hoja de instrucciones.

Push

94200060

1

-




Microinterruptor para detección de apertura de puerta, para montar en soporte de **"PUSH PALMO" series 9449**. Puede usarse en conjunto con sistemas de seguridad. Hoja de instrucciones.

Push Palmo

94400030

1

-



Microinterruptor para detección de apertura de puerta, para montar en soporte de **"PUSH BAR" series 944***. Puede usarse en conjunto con sistemas de seguridad. Hoja de instrucciones.

Push Bar

94800030

1

-



Microinterruptor, para embutir en la cerradura antipánico **"PALMO" series 9490**. Adaptable a sistemas de seguridad. Tornillos de fijación. Instrucciones de montaje.

Palmo

94100160

10

-

